



Trøndelag fylkeskommune
Trööndelagen fylhkentjälte



Statistikkoversikt uke 33. Trøndersk økonomi under Covid-19-krise

Oppdatert per 14.8.2020

Hovedpunkter fra tallene for uke 33



- **Arbeidsledigheten.** Andel helt ledige har vært rimelig stabilt i sommer, mens andel delvis ledige har gått ned. Arbeidsledigheten var per 31.7.2020 på 3,9 % helt ledige og 2,6 % delvis ledige. Sammenlignet med 3.7.2020 er dette en liten økning på 0,1 prosentpoeng for helt ledige og en nedgang på 1,7 prosentpoeng for delvis ledige.
- **Vareeksporten** fra Trøndelag i juni 2020 var 5 % høyere enn i samme måned i 2019. Eksporten fra Trøndelag har holdt seg stabilt høyt og beholdt veksten siden mars. Lakseeksporten gjør at Trøndelag ikke har opplevd den samme eksportnedgangen som man har sett nasjonalt. Lakseprisene har imidlertid vært under press i løpet av sommeren og en fortsatt svak prisutvikling utover høsten vil kunne påvirke trønderske eksportverdier.
- **Boligbygging i Trøndelag.** Det ble igangsatt bygging på 182 boliger i Trøndelag i juni 2020. Det er 53 % lavere enn i juni 2019 og følger en mai måned hvor det også var lav igangsettelse. Det ble fullført 371 boliger i Trøndelag i mai 2020. Boligprodusentenes Forening melder om at salget av nye boliger i juni 2020 var 44 % lavere i Trøndelag enn i juni 2019.
- **Boligprisene** i Norge fortsatte å stige i juni etter en rekordøkning i mai og har nå mer enn tatt igjen nedgangen fra mars og april. De siste 12 månedene har boligprisene i Trondheim økt med 3,3 %, mens boligprisene i Norge har økt med 5,0 %. Det rapporteres om høyt salg av bruktboliger.
- **NHOs medlemsundersøkelse** viser bedring i omsetning, færre med planer om oppsigelser og færre med likviditetsproblemer. Fortsatt er det 12 % av bedriftene som vurderer en reel risiko for at bedriften går konkurs som følge av koronaviruset.
- **Prognosene (ikke oppdatert med nye prognoser siden slutten av juni).** Norsk og internasjonal økonomi står foran en betydelig konjunkturedgang, men prognosene fra juni og slutten av mai tegner et mer positivt bilde enn de fra april.
 - Norges bank sin prognose fra 18. juni er at BNP for Fastlands-Norge faller med 3,5 prosent fra 2019 til 2020. Prognosen fra mai anslo et fall på 5,2 %. De mener det er utsikter til at arbeidsledigheten vil avta fremover, men at det vil ta tid før den er tilbake på nivået fra før pandemien.
 - SSBs siste prognose er et BNP-fall for Fastlands-Norge på 3,9 % for 2020. Prognosen fra april anslo et fall på 5,5 % i 2020.
 - NHO sine prognoser fra 28. mai antyder et BNP-fall for Fastlands-Norge i 2020 på 6,5 %. I april var anslaget et fall på 8,7 % i løpet av 2020.
 - Revidert nasjonalbudsjett 12. mai – Fall i bruttonasjonalprodukt i Fastlands-Norge på 4,0 % i 2020, og registrert arbeidsledighet på 5,9 %.

Statistikkoversikt for trøndersk økonomi under Covid-19-krisen



I forbindelse med situasjonen knyttet til COVID-19 arbeider Trøndelag fylkeskommune med å kartlegge konsekvensen for den trønderske økonomien. Som en del av denne kartleggingen blir det samlet og sammenstilt en rekke statistikk og analyser.

Dette er et utdrag av det løpende kunnskapsgrunnlaget som fylkeskommune samler med den hensikt å holde et øye med hvordan den trønderske økonomien blir påvirket av situasjonen.

Denne delen av kunnskapsgrunnlaget forholder seg kun til konsekvensene for den trønderske økonomien. Andre konsekvenser knyttet til helse og andre samfunnsområder blir ikke omhandlet i dette kunnskapsgrunnlag.

Dette kunnskapsgrunnlaget har blitt oppdatert ukentlig i perioden april til juni. I løpet av høsten 2020 planlegges det oppdateringer hver andre uke, og disse oppdateringene kommer til å bli noe mindre omfattende enn de tidligere versjonene. Dette kan endres hvis vi får en situasjon som endrer seg raskt, men per nå ser det ut som vi er ferdige med fasen der vi har store endringer fra uke til uke og går over i en fase der vi begynner å se mer langsiktige konsekvenser.

Neste publisering er tiltenkt 28.8.2020.

Tidligere ukes rapporter er tilgjengelige her:

<https://www.trondelagfylke.no/vare-tjenester/plan-og-areal/kart-statistikk-og-analyse/statistikk-og-analyse/>

Tallene som presenteres kommer fra en rekke kilder; SSB NAV, Brønnøysund, NHO og andre.

Trøndelag fylkeskommune er ansvarlig for fremstillingene og tolkninger som presenteres i dette dokumentet.

Spørsmål og henvendelser kan sendes til Trøndelag fylkeskommune ved:

Jon Olav Sliper, jonsl@Trondelagfylke.no
Tlf: 74 17 51 82 / 454 27 174

Per Jorulf Overvik, perov@trondelagfylke.no
Tlf: 74 17 52 08 / 916 56 229

Arbeidsledighet

Stabilt nivå av helt ledige i juli

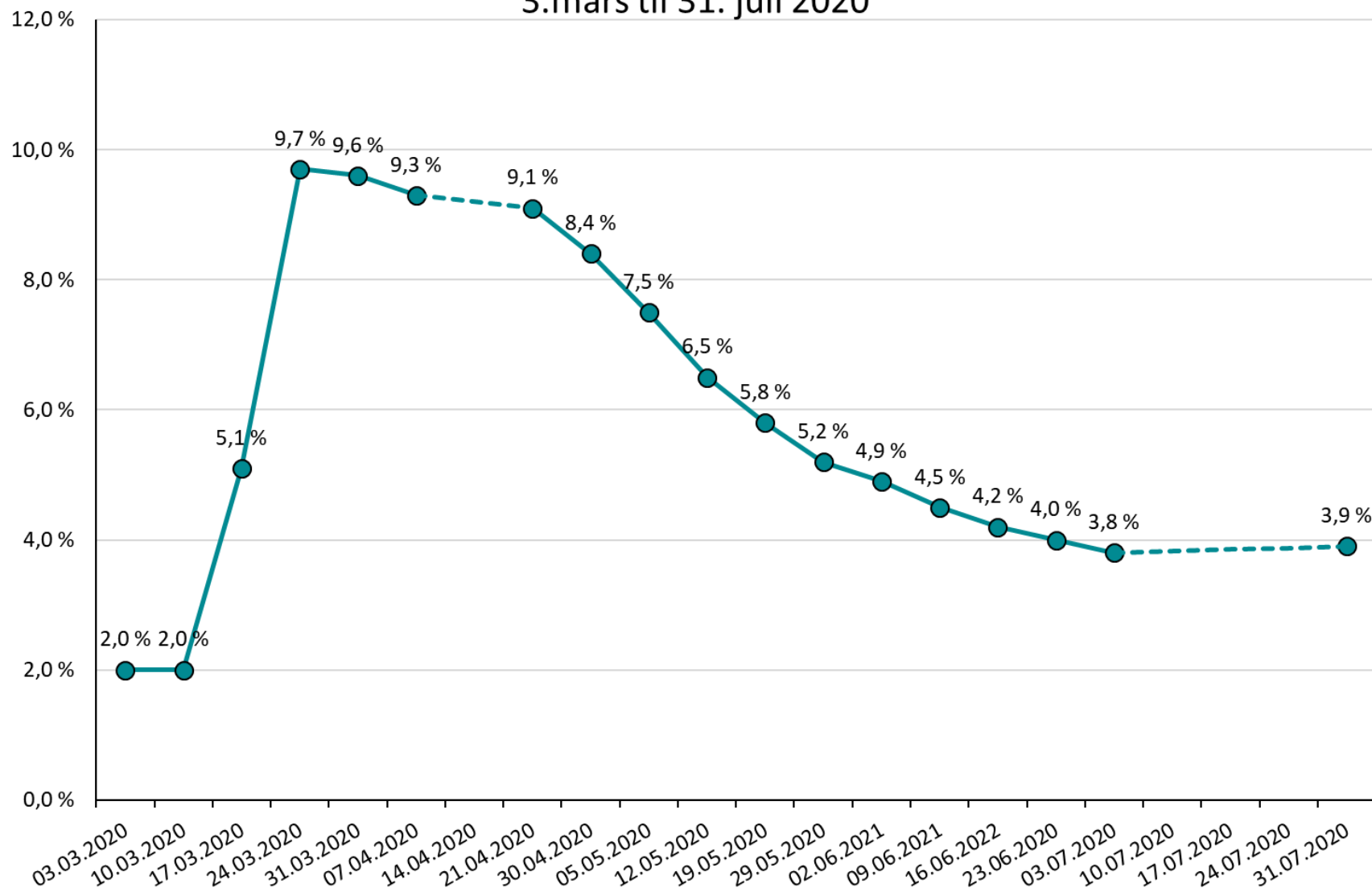
Det er ikke publisert ukentlig statistikk fra Nav i juli. Tallene ved utgangen av måneden viser en liten økning i andelen helt ledige.

9 638 personer i Trøndelag er meldt helt ledig ved utgangen av juli. Det tilsvarer 3,9 % av arbeidsstyrken i Trøndelag, og er en liten økning på 215 personer fra utgangen av juni.

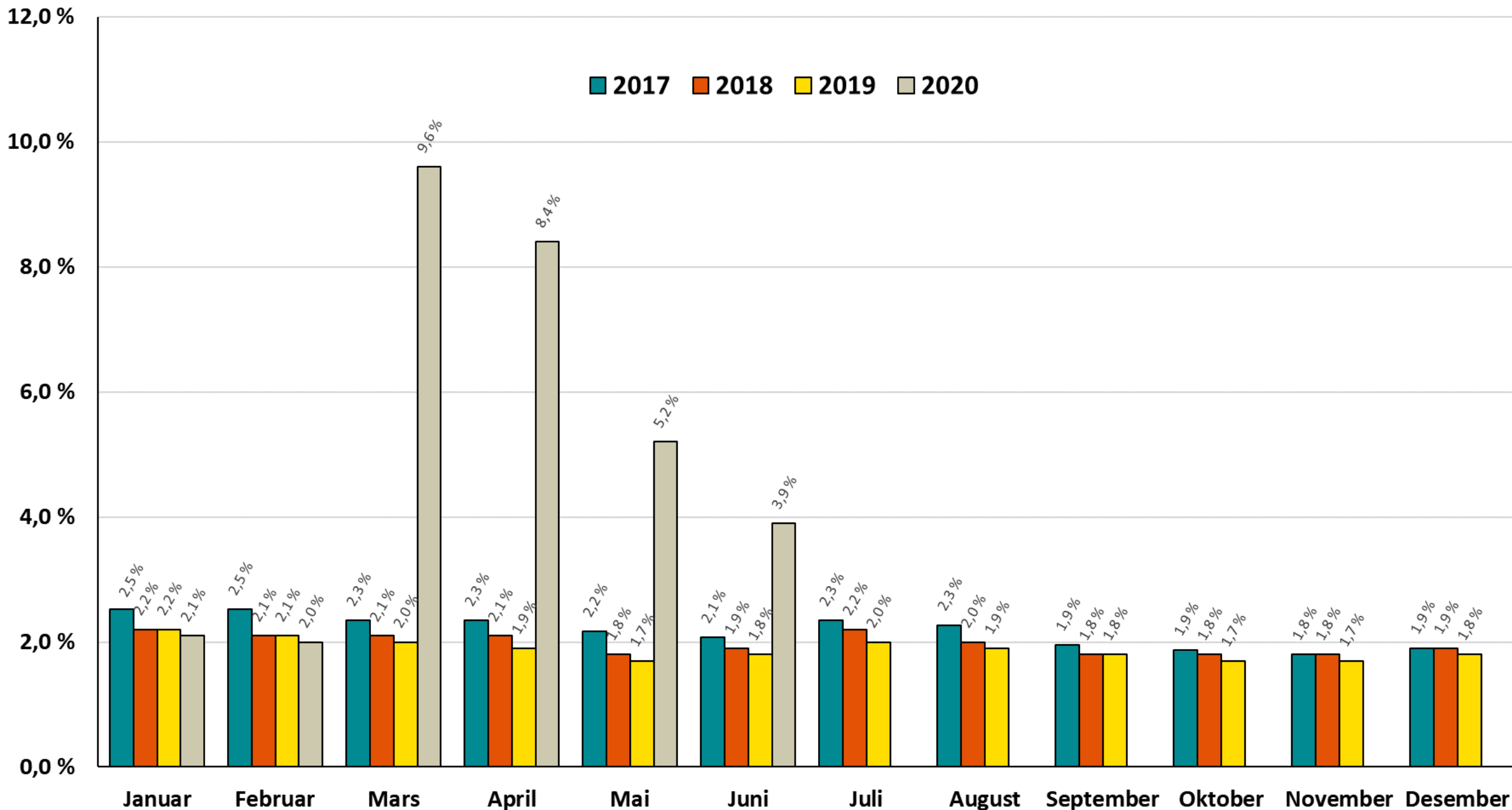
Arbeidsledigheten har gått ned siden utgangen av mars, men den er fremdeles historisk høy i Trøndelag og i alle andre fylker.

[Pressemelding fra NAV Trøndelag](#)

Andel av arbeidsstyrken i Trøndelag registrert helt ledige
3.mars til 31. juli 2020



Andel av arbeidsstyrken i Trøndelag registrert helt ledige 2017-2020



Helt og delvis ledige

Trøndelag er fortsatt et av fylkene som er «minst alvorlig» rammet.

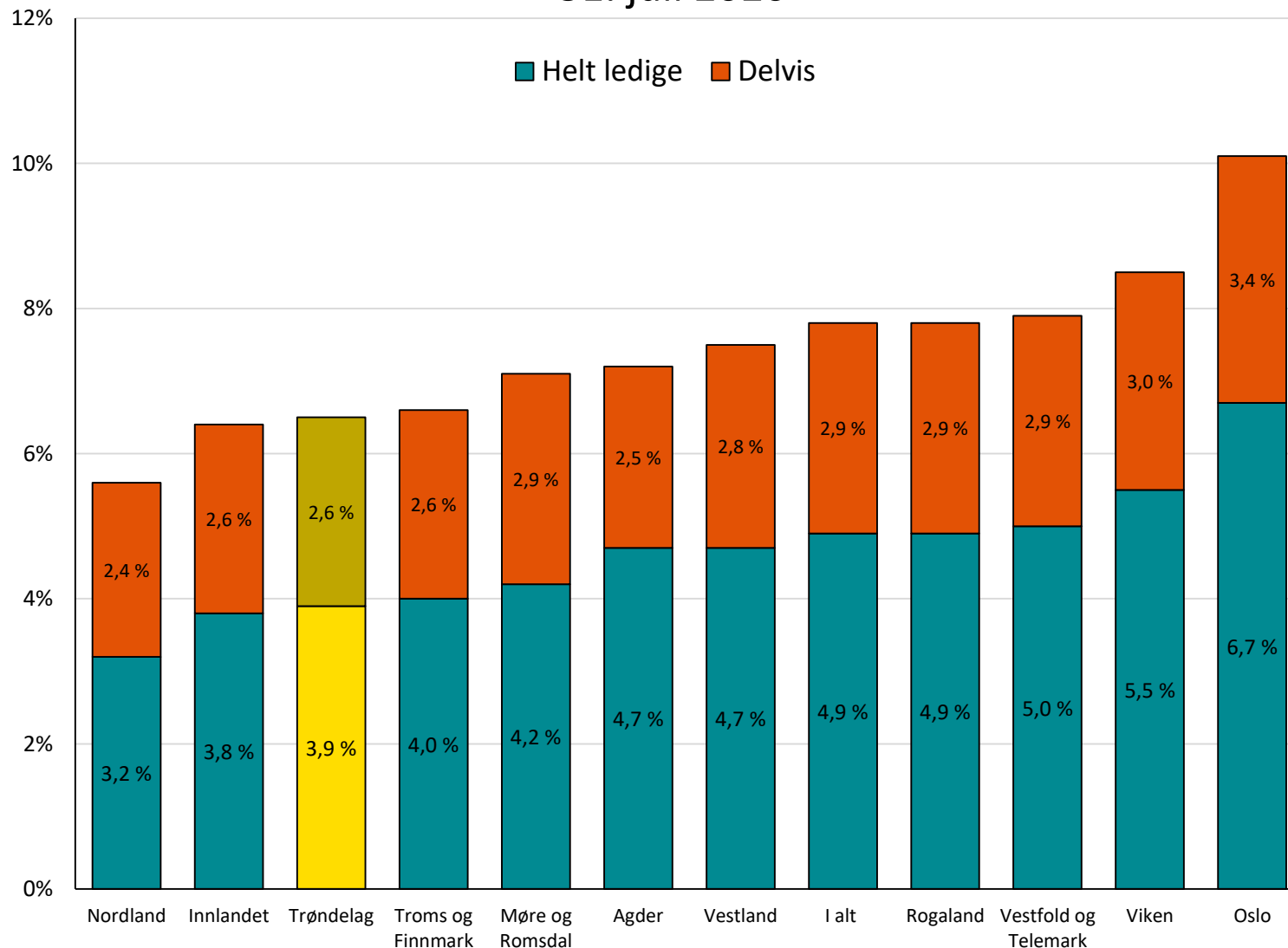
9 638 personer i Trøndelag er meldt helt ledig per 31 juli, 3,9 % av arbeidsstyrken.

Antall delvis ledige har hatt en kraftig nedgang den siste måneden. 6 511 personer er nå registrert som delvis ledige. Dette tilsvarer 2,6 prosent av arbeidsstyrken (ned fra 4,3 % 3. juli).

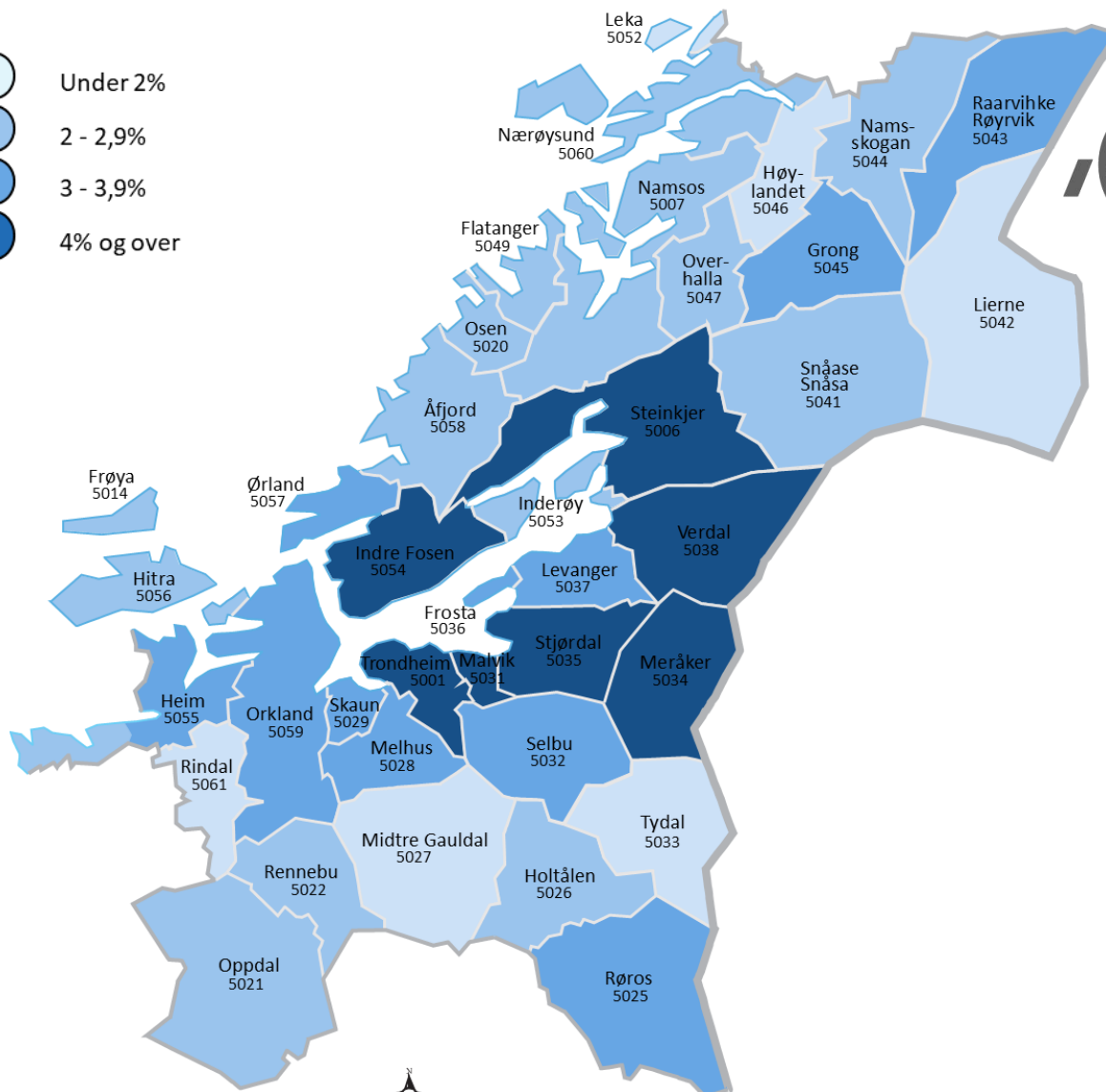
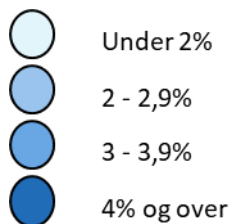
Nedgangen i antallet delvis ledige skyldes at flere har skiftet status fra delvis ledige til helt ledige i løpet av juli og noen har gått tilbake i full jobb. 7 618 av arbeidssøkerne er registrert som permitterte (3,1 prosent).

Høyest ledighet er det fortsatt blant de unge, men ledigheten har i juli gått ned for de under 30 år, mens den har økt i aldersgruppene over. Dette kan forklares med at mange under 30 år jobber i de mest koronutsatte næringene, som for eksempel varehandel, hotell og restaurant, hvor det har vært høyere aktivitet i sommer.

Andel av arbeidsstyrken registrert helt og delvis ledige 31. juli 2020



Arbeidsmarkedet i Trøndelag juli 2020



Ved utgangen av juli er det **9 638 helt ledige**. Det utgjør **3,9%** av arbeidsstyrken. Av disse er **4 264 kvinner** og **5 374 menn**. I tillegg er **2,6%** av arbeidsstyrken delvis ledige.



Til sammen **585** var i et **arbeidsrettet tiltak**. Det utgjør **0,2%** av arbeidsstyrken.

Bruttoledigheten er på **4,1%** av arbeidsstyrken.



Ungdomsledigheten er på **4,7%**. I alt er **3 060** personer under 30 år helt ledig.

25% av de ledige har **innvandrerbakgrunn**. Til sammen **2 438** personer.





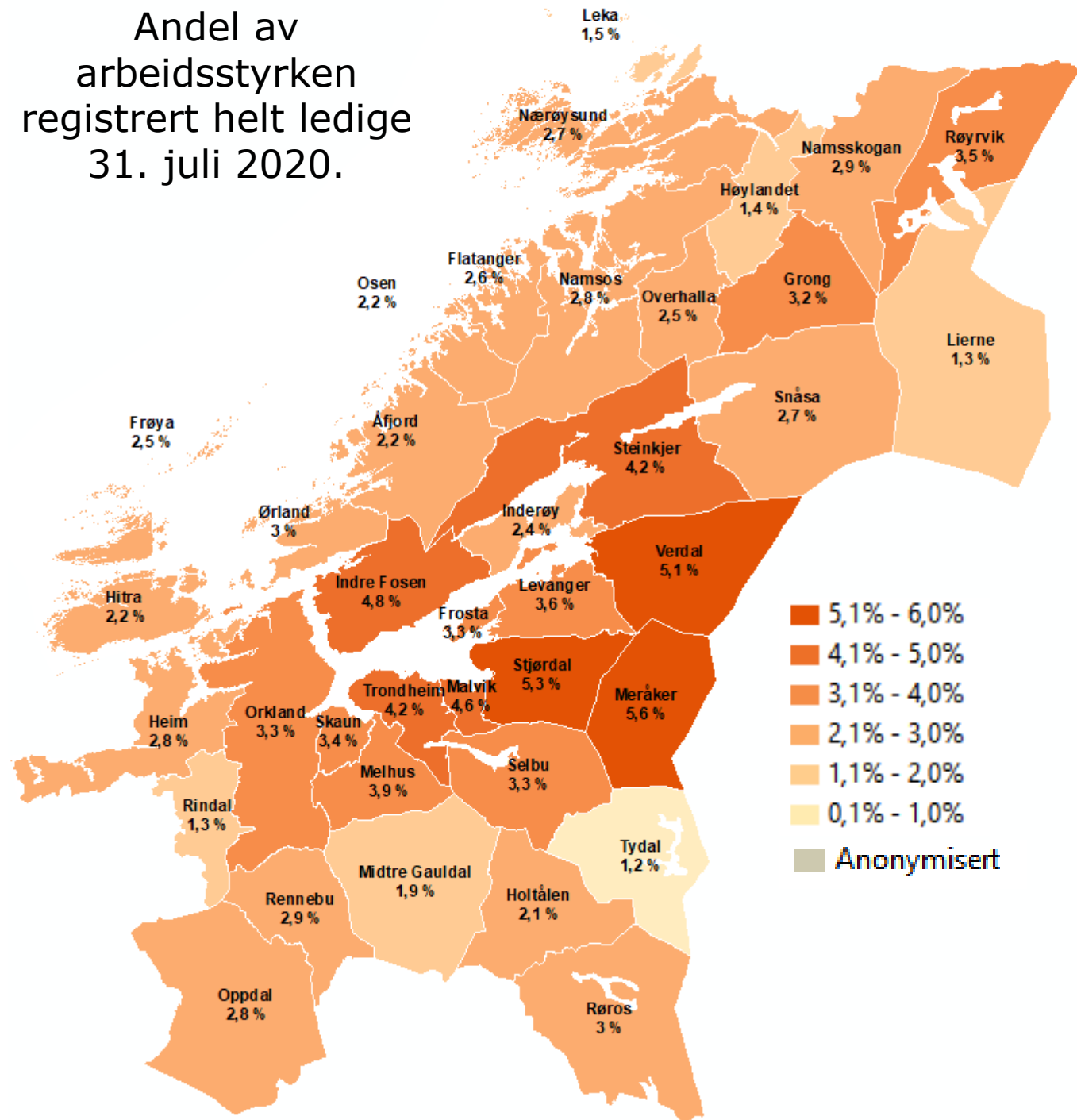
Helt ledige, variasjon etter yrke og geografi

Ingen kommuner i Trøndelag har nå en arbeidsledighet over 6 %, mens 31 kommuner nå har en arbeidsledighet på 4 % eller lavere og 21 kommuner er på under 3 %. Den siste måneden har arbeidsledigheten falt i 14 av 38 kommuner i Trøndelag. Røyrvik hadde den største nedgangen med en reduksjon på 0,8 prosentpoeng i løpet av juli.

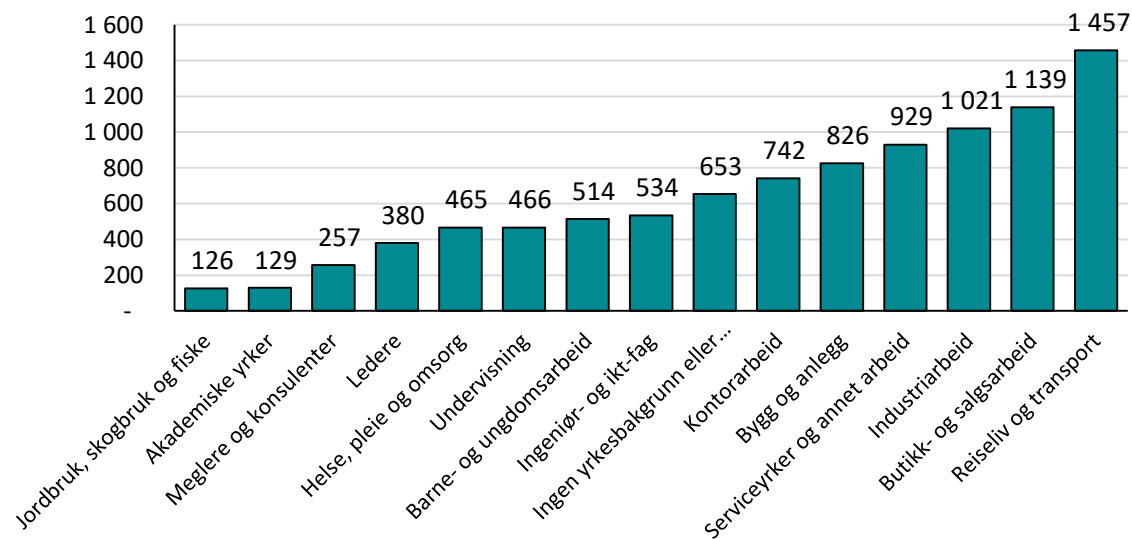
Fordelt på yrke viser tallene for siste måned størst nedgang i helt ledige innen *Reiseliv og transport*. Men også innen *Serviceyrker og annet arbeid*, *Butikk- og salgsarbeid*, *kontorarbeid* og *Bygg og anlegg* er det betydelig nedgang. Samtidig er det økning innen *Undervisning* og *Barne- og ungdomsarbeid*, som nok skyldes at arbeidsforhold er knyttet til skoleår.

Fordelt på yrke er det per 31. juli flest helt ledige knyttet til; Reiseliv og transport med (1 457 personer), Butikk- og salgsarbeid (1 139 personer) og Industriarbeid (1 021 personer).

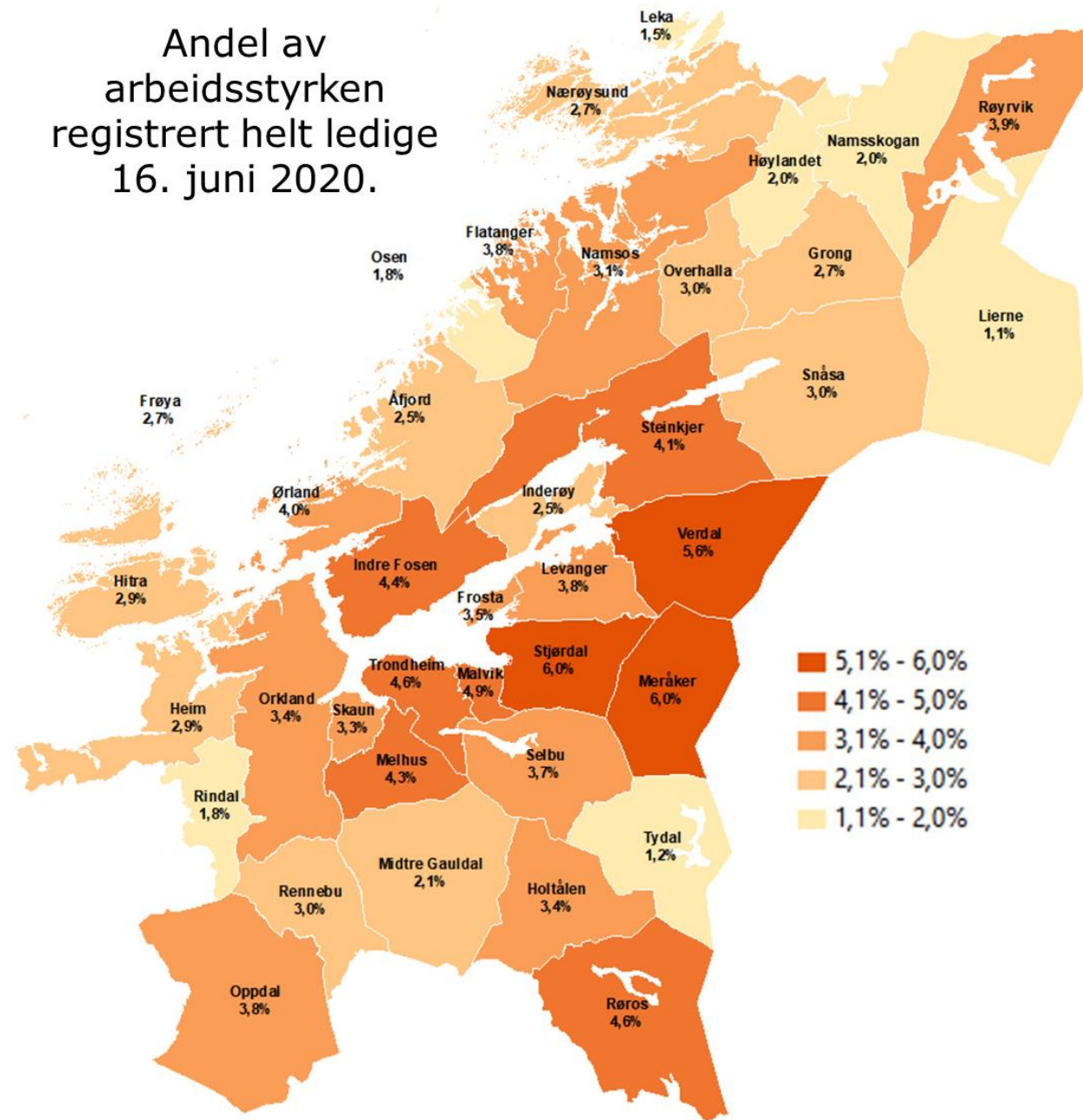
Andel av arbeidsstyrken registrert helt ledige 31. juli 2020.



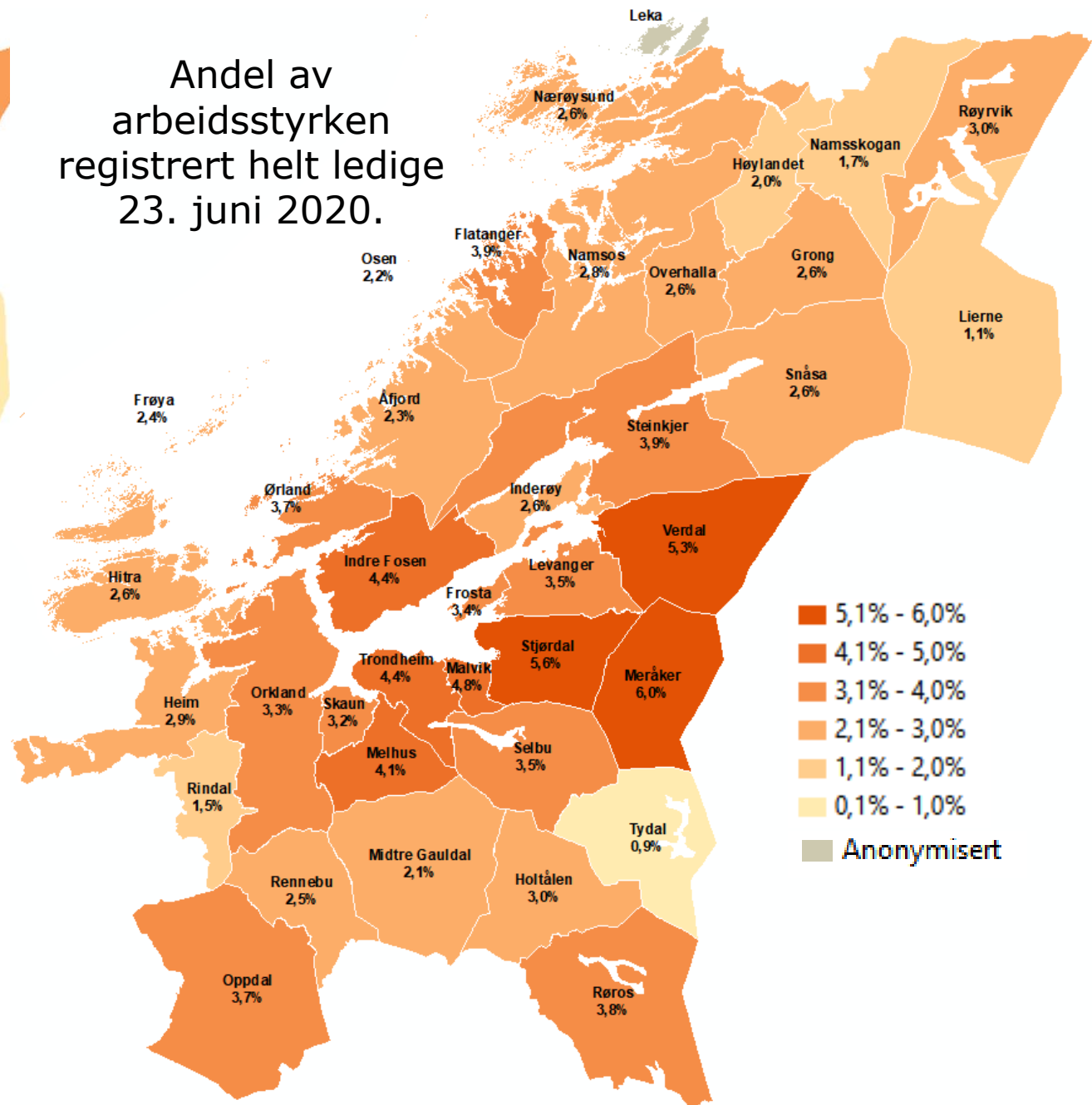
Helt ledige i Trøndelag per 31.7.2020 fordelt på yrke



Andel av arbeidsstyrken registrert helt ledige 16. juni 2020.



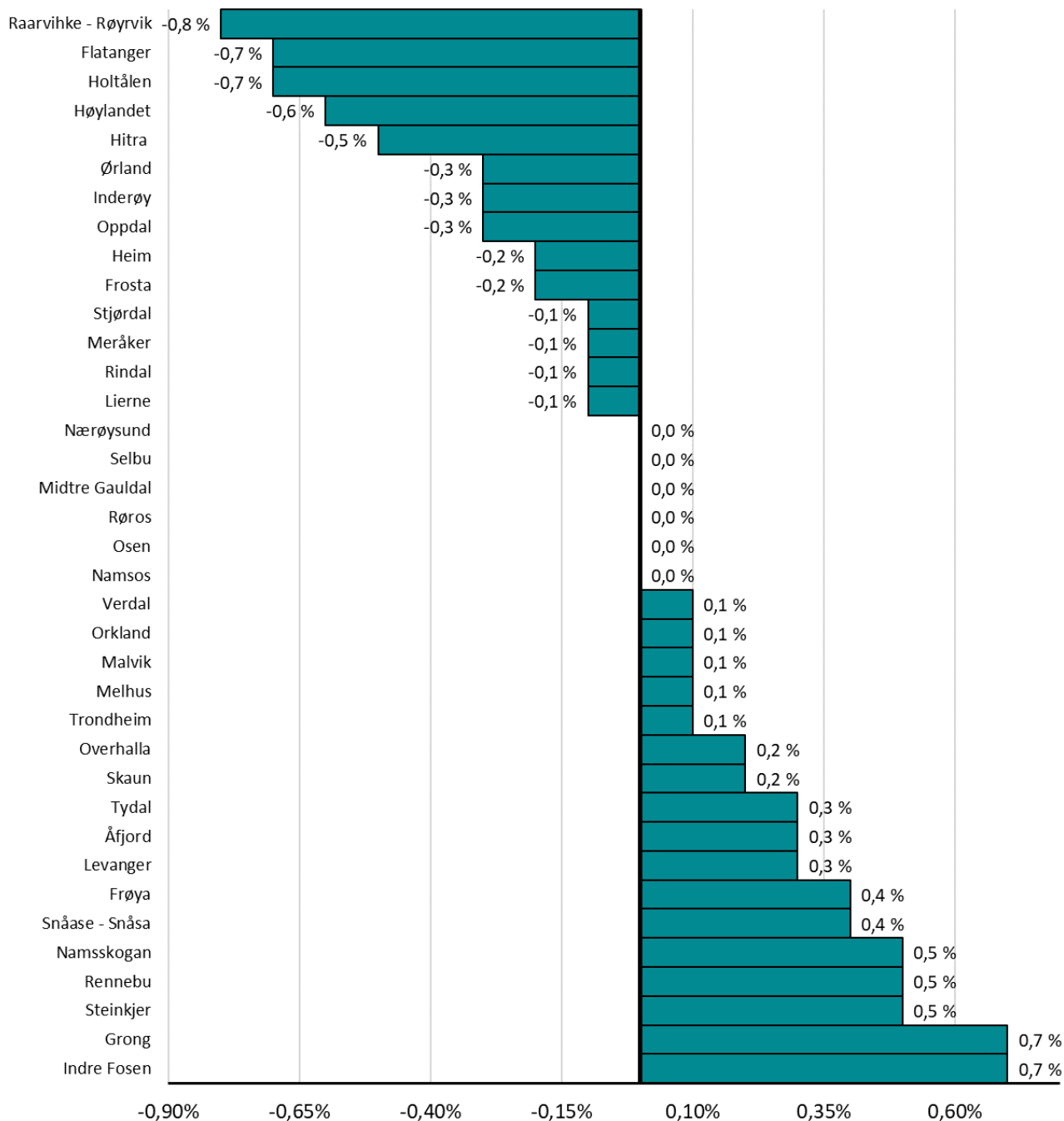
Andel av arbeidsstyrken registrert helt ledige 23. juni 2020.



Andel av arbeidsstyrken registrert helt ledige

	16.jun	23.jun	03.jul	31.jul	Endring i juli
Trondheim	4,6 %	4,4 %	4,1 %	4,2 %	0,1 %
Steinkjer	4,1 %	3,9 %	3,7 %	4,2 %	0,5 %
Namsos	3,1 %	2,8 %	2,8 %	2,8 %	0,0 %
Frøya	2,7 %	2,4 %	2,1 %	2,5 %	0,4 %
Osen	1,8 %	2,2 %	2,2 %	2,2 %	0,0 %
Oppdal	3,8 %	3,7 %	3,1 %	2,8 %	-0,3 %
Rennebu	3,0 %	2,5 %	2,4 %	2,9 %	0,5 %
Røros	4,6 %	3,8 %	3,0 %	3,0 %	0,0 %
Holtålen	3,4 %	3,0 %	2,8 %	2,1 %	-0,7 %
Midtre Gauldal	2,1 %	2,1 %	1,9 %	1,9 %	0,0 %
Melhus	4,3 %	4,1 %	3,8 %	3,9 %	0,1 %
Skaun	3,3 %	3,2 %	3,2 %	3,4 %	0,2 %
Malvik	4,9 %	4,8 %	4,5 %	4,6 %	0,1 %
Selbu	3,7 %	3,5 %	3,3 %	3,3 %	0,0 %
Tydal	1,2 %	0,9 %	0,9 %	1,2 %	0,3 %
Meråker	6,0 %	6,0 %	5,7 %	5,6 %	-0,1 %
Stjørdal	6,0 %	5,6 %	5,4 %	5,3 %	-0,1 %
Frosta	3,5 %	3,4 %	3,5 %	3,3 %	-0,2 %
Levanger	3,8 %	3,5 %	3,3 %	3,6 %	0,3 %
Verdal	5,6 %	5,3 %	5,0 %	5,1 %	0,1 %
Snåase - Snåsa	3,0 %	2,6 %	2,3 %	2,7 %	0,4 %
Lierne	1,1 %	1,1 %	1,4 %	1,3 %	-0,1 %
Raarvihke - Røyrvik	3,9 %	3,0 %	4,3 %	3,5 %	-0,8 %
Namsskogan	2,0 %	1,7 %	2,4 %	2,9 %	0,5 %
Grong	2,7 %	2,6 %	2,5 %	3,2 %	0,7 %
Høylandet	2,0 %	2,0 %	2,0 %	1,4 %	-0,6 %
Overhalla	3,0 %	2,6 %	2,3 %	2,5 %	0,2 %
Flatanger	3,8 %	3,9 %	3,3 %	2,6 %	-0,7 %
Leka	1,5 %	*	*	1,5 %	:
Inderøy	2,5 %	2,6 %	2,7 %	2,4 %	-0,3 %
Indre Fosen	4,4 %	4,4 %	4,1 %	4,8 %	0,7 %
Heim	2,9 %	2,9 %	3,0 %	2,8 %	-0,2 %
Hitra	2,9 %	2,6 %	2,7 %	2,2 %	-0,5 %
Ørland	4,0 %	3,7 %	3,3 %	3,0 %	-0,3 %
Åfjord	2,5 %	2,3 %	1,9 %	2,2 %	0,3 %
Orkland	3,4 %	3,3 %	3,2 %	3,3 %	0,1 %
Nærøysund	2,7 %	2,6 %	2,7 %	2,7 %	0,0 %
Rindal	1,8 %	1,5 %	1,4 %	1,3 %	-0,1 %
Trøndelag	4,2 %	4,0 %	3,8 %	3,9 %	0,1 %

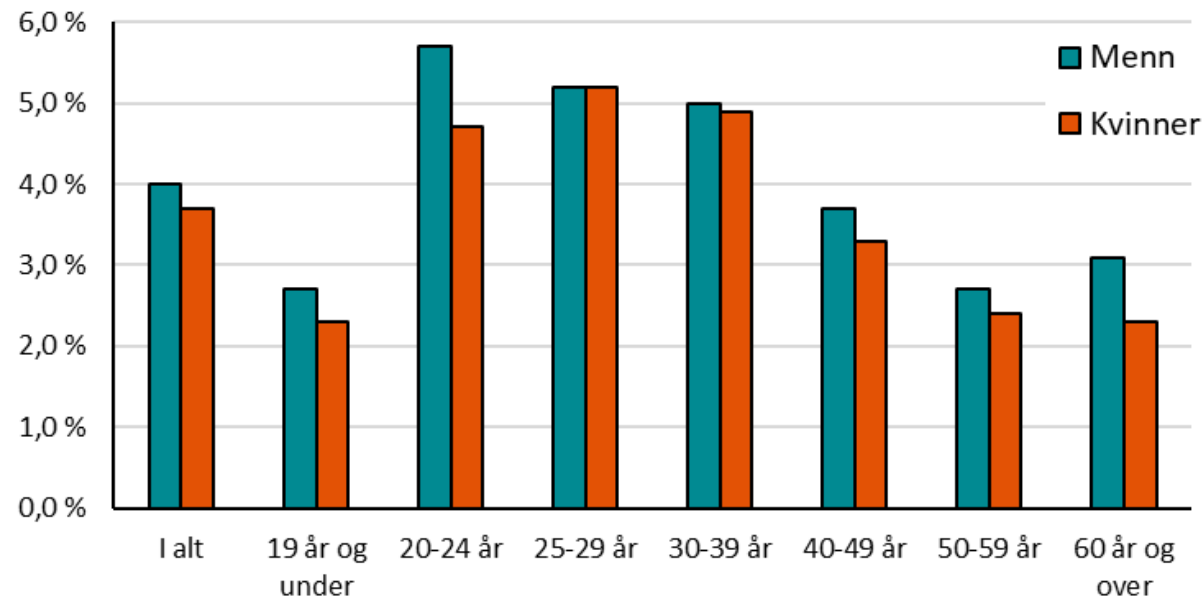
Endring (prosentpoeng) i andel registrert helt ledige 3.7.2020 til 31.7.2020



Helt ledige i Trøndelag fordelt på yrke

	16.06.2020	23.06.2020	31.07.2020	Endring 23.6.2020 - 31.7.2020	
I alt	10 526	9 922	9 638	- 284	-2,9 %
Ledere	373	351	380	29	8,3 %
Ingeniør- og ikt-fag	525	491	534	43	8,8 %
Undervisning	326	332	466	134	40,4 %
Akademiske yrker	109	111	129	18	16,2 %
Helse, pleie og omsorg	432	426	465	39	9,2 %
Barne- og ungdomsarbeid	308	327	514	187	57,2 %
Meglere og konsulenter	251	240	257	17	7,1 %
Kontorarbeid	871	812	742	- 70	-8,6 %
Butikk- og salgsarbeid	1 343	1 250	1 139	- 111	-8,9 %
Jordbruk, skogbruk og fiske	132	134	126	- 8	-6,0 %
Bygg og anlegg	977	905	826	- 79	-8,7 %
Industriarbeid	1 102	1 042	1 021	- 21	-2,0 %
Reiseliv og transport	2 018	1 823	1 457	- 366	-20,1 %
Serviceyrker og annet arbeid	1 117	1 013	929	- 84	-8,3 %
Ingen yrkesbakgrunn eller uoppgi	642	665	653	- 12	-1,8 %

Helt ledige i Trøndelag fordelt på kjønn og alder per 31.7.2020



Helt ledige i Trøndelag fordelt på kjønn og alder per 31.7.2020

	Begge kjønn		Kvinner		Menn	
	Antall	%	Antall	%	Antall	%
I alt	9 638	3,9 %	4 264	3,7 %	5 374	4,0 %
19 år og under	280	2,5 %	131	2,3 %	149	2,7 %
20-24 år	1 264	5,2 %	532	4,7 %	732	5,7 %
25-29 år	1 516	5,2 %	718	5,2 %	798	5,2 %
30-39 år	2 678	5,0 %	1 243	4,9 %	1 435	5,0 %
40-49 år	1 856	3,5 %	813	3,3 %	1 043	3,7 %
50-59 år	1 296	2,6 %	564	2,4 %	732	2,7 %
60 år og over	748	2,8 %	263	2,3 %	485	3,1 %

Vareeksport fra Trøndelag

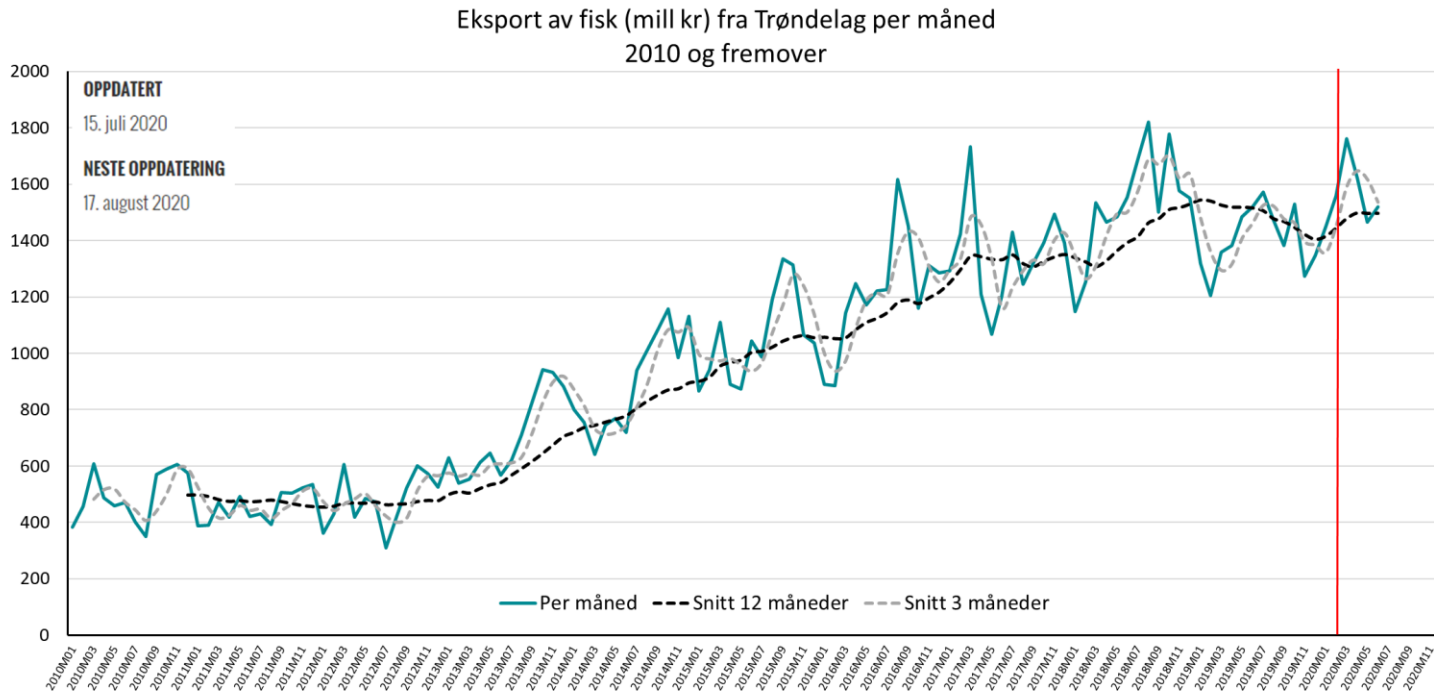
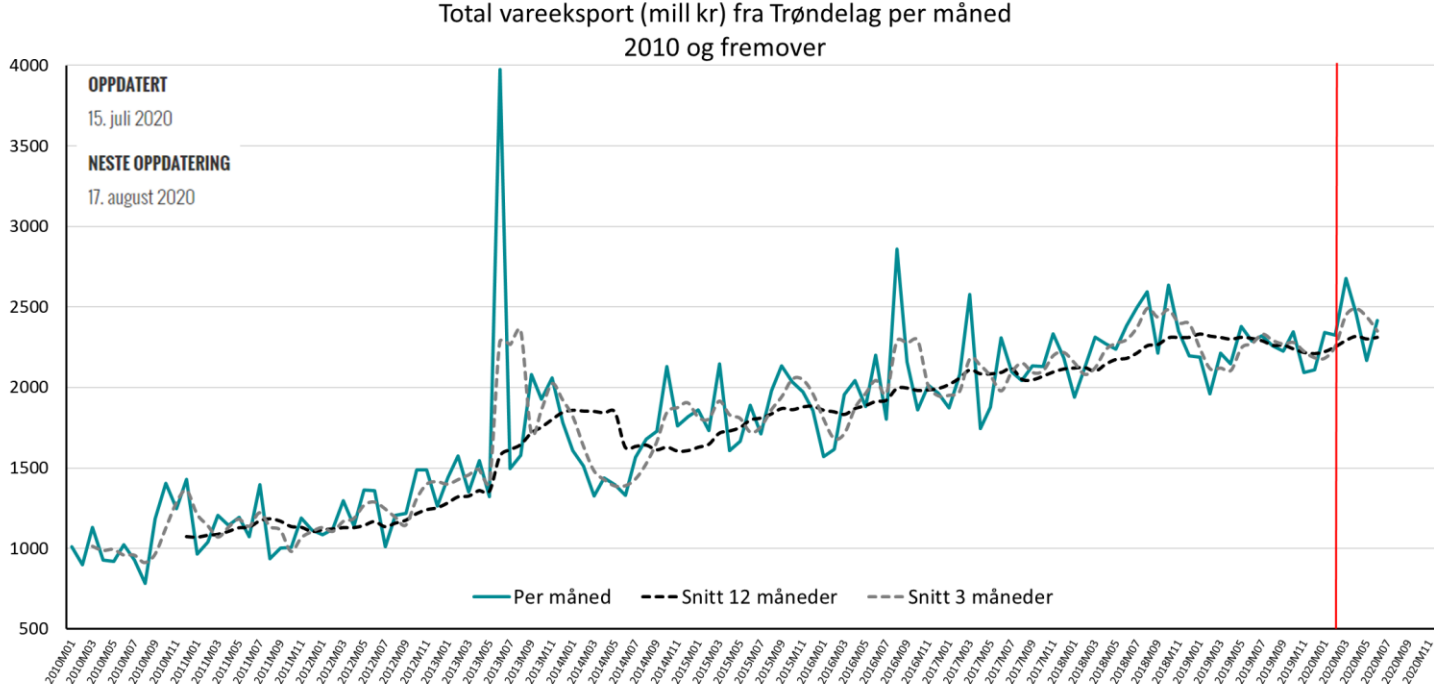
Vareeksporten fra Trøndelag har så langt holdt seg stabilt høyt i hele perioden siden COVID-19 kom til Norge og Europa.

Trøndelag eksporterte varer for 2 414 millioner kr i juni, noe som er en økning på 125 millioner kr eller 5 % fra samme måned i 2019. Vareeksporten i perioden april-juni 2020 var 3 % høyere enn i samme perioden i 2020.

Eksport av fisk stod for 1 521 millioner kr av vareeksporten fra Trøndelag i juni 2020, noe som var på samme nivå som i samme måned i 2019. Eksport av andre varer var på 893 millioner kr, opp 123 millioner kr eller 16 % fra samme måned i 2019.

Når vi ser på tall for hele Norge var eksporten i juni 2020 ned 15 % sammenlignet med juni 2019. Hovedsakelig som et resultat av et stort fall i olje- og gasseksporten (opp henholdsvis 10 % for råolje, men ned 61 % for naturgass og ned 100 % for kondensat). Fastlandseksporten var ned 5,3 % sammenlignet med juni 2019 – hvorav fisk var opp med 2 % sammenlignet med 2019.

Vareeksporten fra Trøndelag har de siste månedene gått bedre enn landssnittet, hvor det har vært en betydelig nedgang. Vareeksporten fra Trøndelag er drevet av lakseeksporten og er mye mindre eksponert mot olje og gass enn resten av landet.



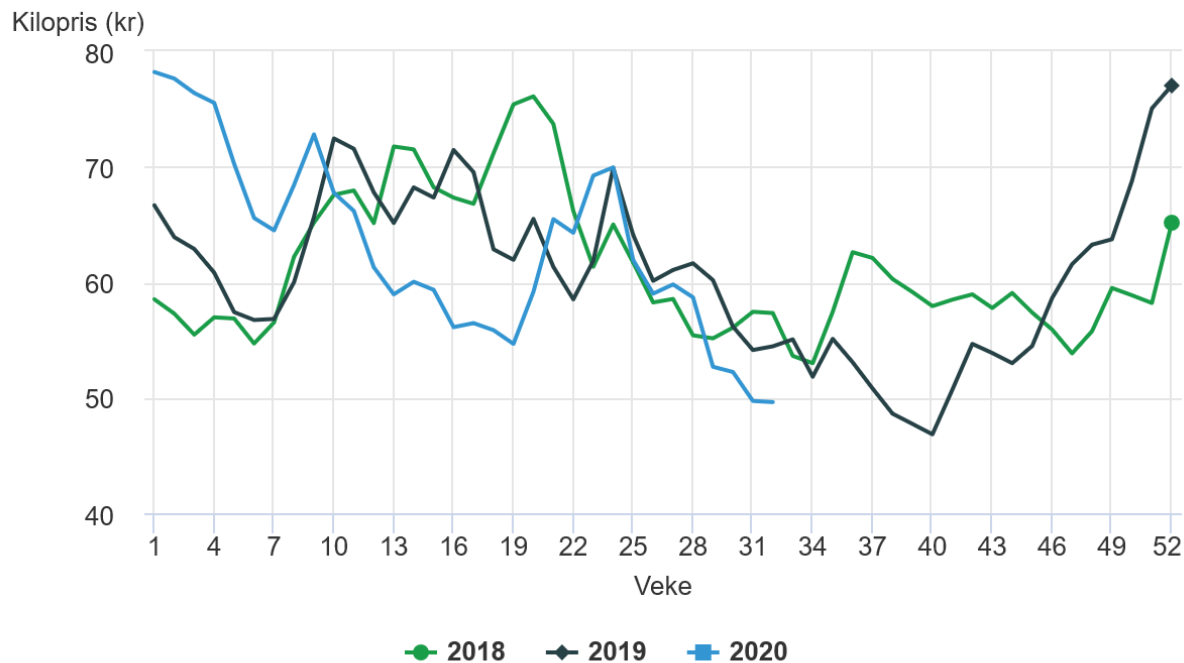
Eksport av laks

Laks er Trøndelags viktigste eksportvare. To tredjedeler av trøndersk vareeksport målt etter eksportverdi er laks, og Trøndelag står for mellom 20-25 % av den norske produksjonen av oppdrettslaks. Den ukentlige nasjonale eksportstatistikken på laks gir dermed verdifull innsikt i utviklingen i den trønderske vareeksporten.

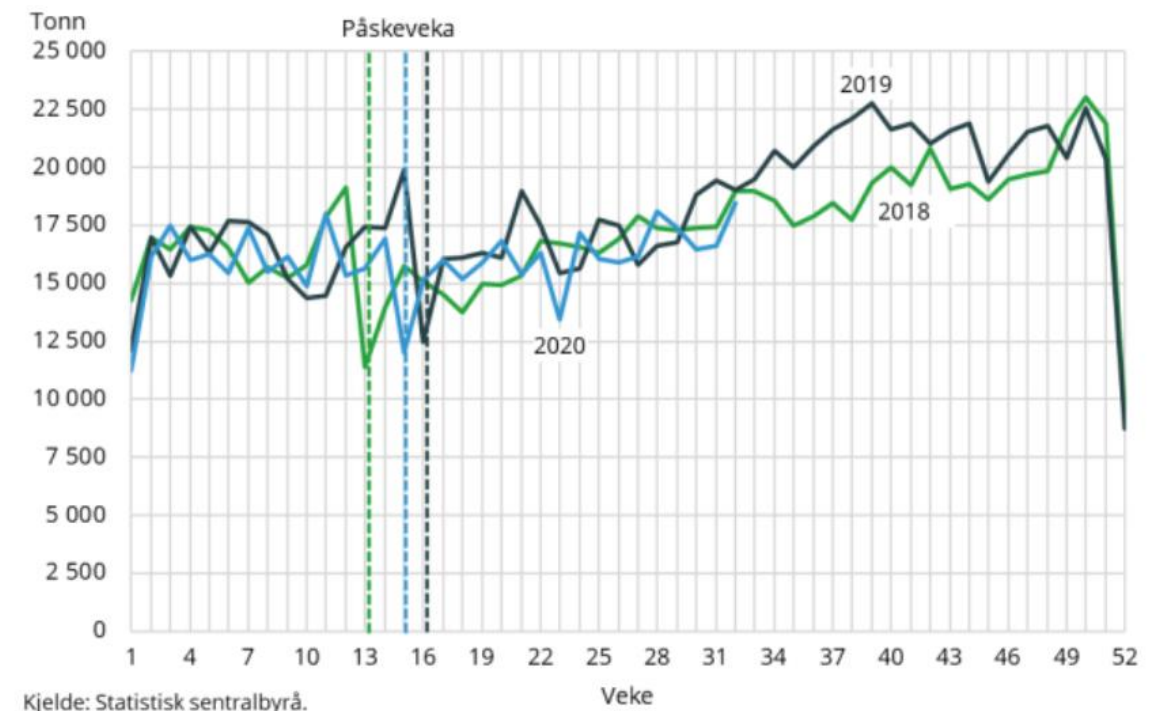
I uke 32 2020 var eksportprisen for fersk laks 49,62 kr/kg, et fall på 0,2 % sammenlignet med uka før og et fall på 8,9 % fra samme uke i 2019. Eksportvolumet for fersk laks i uke 32 var på 18 471 tonn, 11,2 % mer enn uka før men -3,0 % mindre enn i samme uke i 2019. I uke 33 i 2020 ble det eksportert 282 tonn frossen laks, og prisen var 54,00 kr/kg.

Så langt i år har Lakseprisen falt fra 78,2 kr/kg i første uken i januar, noe som var en historisk høy pris, ned til midten av 50-tallet i uke 19. Før man i uke 20 for første gang på over 10 uker så tegn til at denne negative trenden kanskje skulle avta, og i uke 23 og 24 var prisen høyere enn samme uke i 2019 og 2018. I uke 25 begynte imidlertid lakseprisen å falle igjen, noe som er en del av normale sesongvariasjoner man har sett i sommermånedene. Prisen har imidlertid falt under nivået i tilsvarende periode i foregående år. Det rapporteres også at det er bygd opp store fryselager med laks – spesielt i Chile – noe som kan føre til at prisene vil kunne være under press utover høsten, med mindre man får en sterk vekst i etterspørselen i eksportmarkedene.

Figur 1. Eksportpris for fersk eller kjølt oppalen laks



Eksportkvantum for fersk eller kjølt oppalen laks



Boligbygging i Trøndelag

Det ble igangsatt bygging på 182 boliger i Trøndelag i juni 2020. Det er 53 % lavere enn i juni 2019.

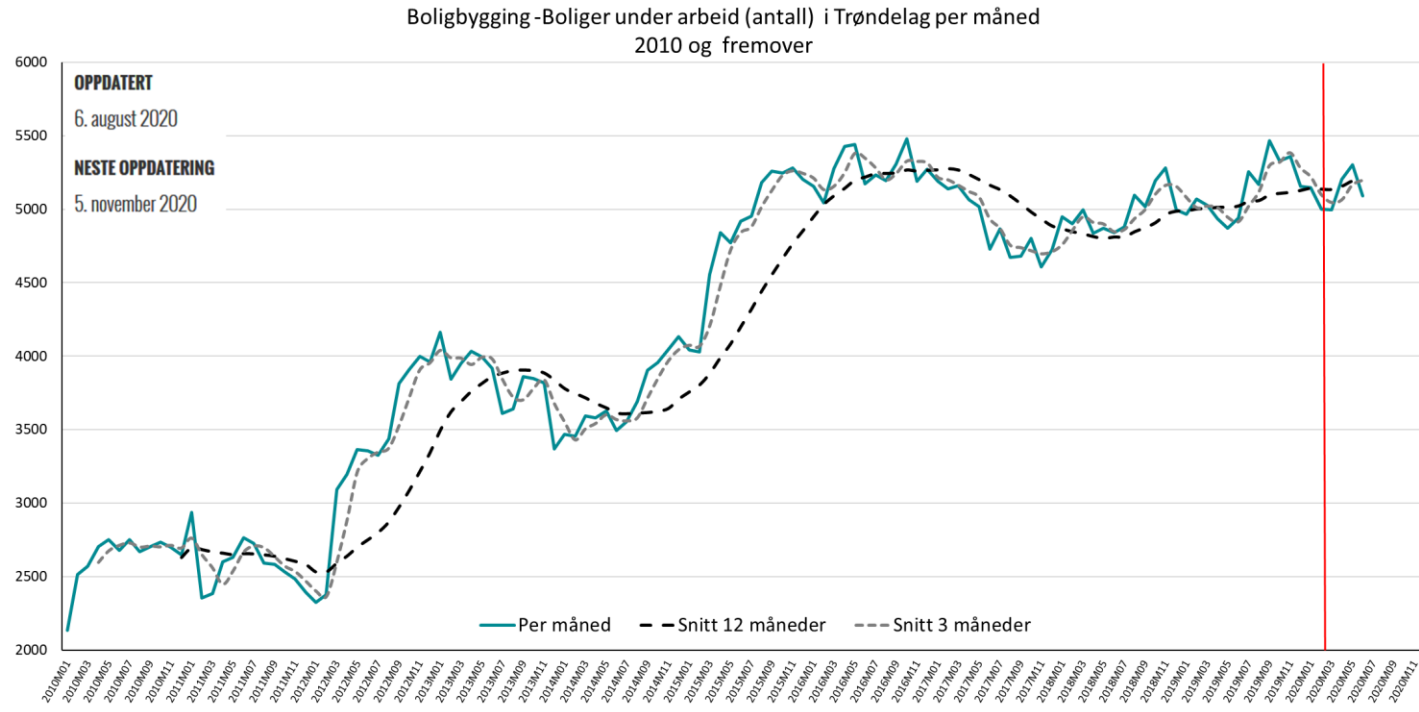
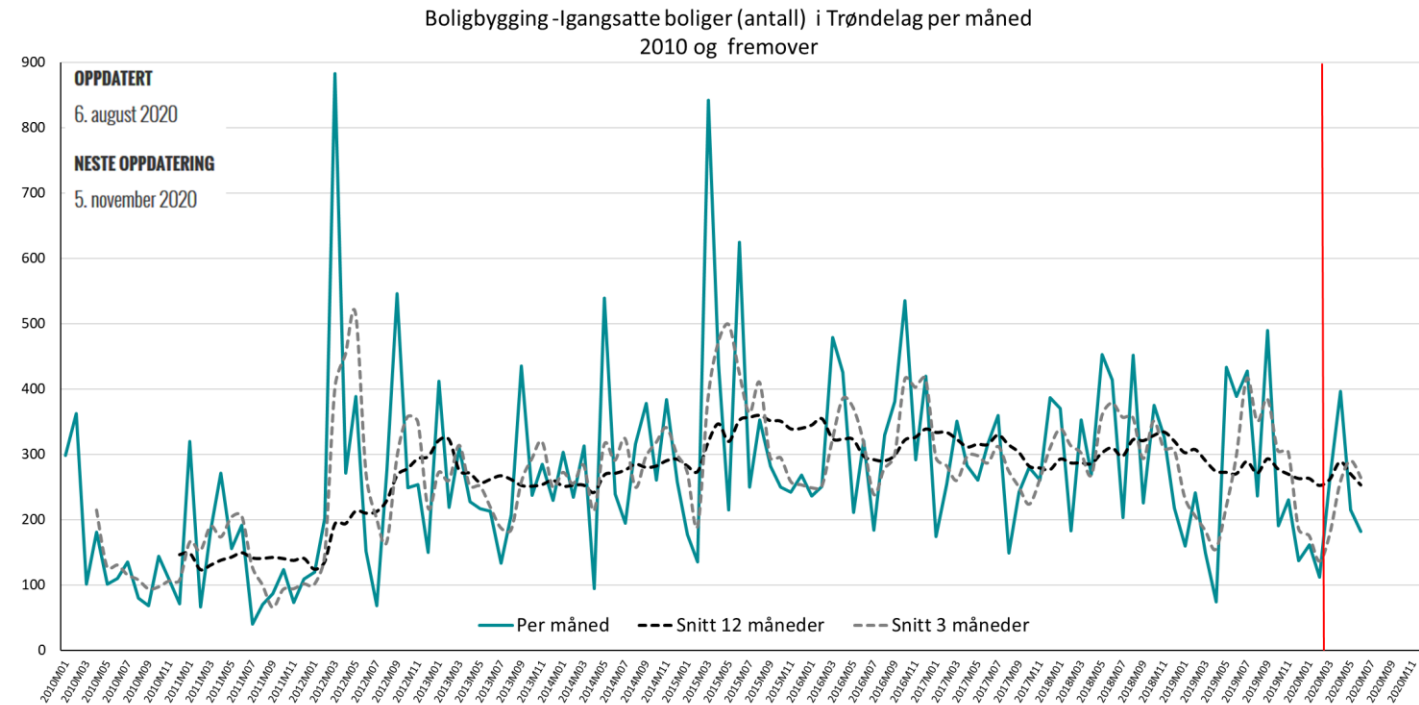
Snittet for de siste 3 månedene er ca. 265 boliger per måned, noe som er ned 11 % sammenlignet med samme periode i 2019.

Det ble fullført 371 boliger i Trøndelag i juni 2020, opp fra kun 86 boliger i mai.

Det var 5 089 boliger under arbeid i Trøndelag per mai 2020, noe som er opp 3 % fra juni 2019. Antall boliger under arbeid har ligget på et historisk høyt nivå de siste årene.

Tallene bør tolkes med forsiktighet. Igangsettelse og ferdigstilling av større prosjekter forklarer en del av de historiske svingningene i boligbyggetallene.

Boligprodusentenes Forening melder om at salget av nye boliger i juni 2020 var 44 lavere i Trøndelag enn i juni 2019. Det rapporteres samtidig om høyt salg av bruktboliger.





EIENDOM NORGE
Bransjeforeningen for eiendomsmeglingsforetak

Boligpriser

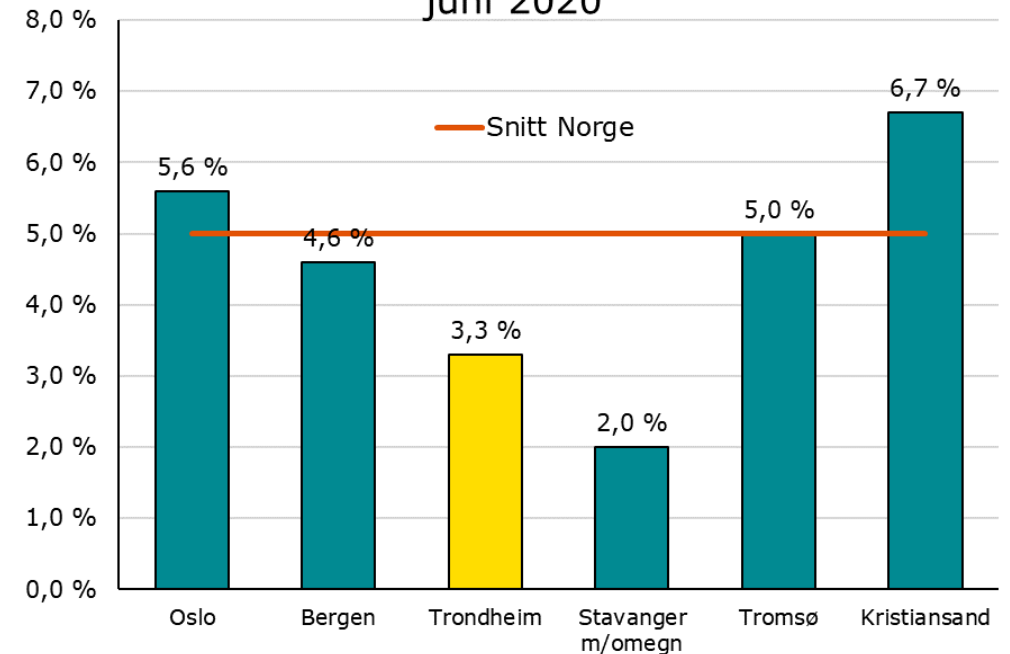
Boligprisene i Norge steg med 0,9 % (sesongjustert) fra mai til juni. Dette kommer etter at man hadde den sterkeste oppgangen i en maimåned i boligprisstatistikkens historie med en sesongjustert vekst på 1,4 % fra april til mai. Denne utviklingen har mer enn korrigerer det sesongkorrigerede fallet i boligprisene i mars og april i kjølvannet av tiltakene mot korona-utbruddet. Og boligprisene i Norge var i juni 5,0 % høyere enn tilsvarende måned i 2019.

Boligprisene i Trondheim steg fra mai til juni med 1,1 % (sesongjustert), noe som er marginalt høyere enn landsnittet på 0,9%. De siste 12 månedene har boligprisene i Trondheim økt med 3,3 %, mens boligprisene i Norge har økt med 5,0 %

Boligpriser Juni 2020

Område	Endring siste måned (m/m)	Endring sesongjustert siste måned (m/m)	Endring siste år (m/m)
Oslo	0,6 %	-0,6 %	5,6 %
Bergen	0,8 %	-0,4 %	4,6 %
Trondheim	0,0 %	1,1 %	3,3 %
Stavanger m/omegn	0,9 %	2,1 %	2,0 %
Tromsø	0,3 %	1,4 %	5,0 %
Kristiansand	1,2 %	2,4 %	6,7 %
Norge	0,4 %	0,9 %	5,0 %

Boligpriser. Endring siste år (m/m)
juni 2020



Kilde: Eiendom Norge, FINN og Eiendomsverdi

Akkumulert skatteinngang i Trøndelag

I de 6 første månedene av 2020 har skatteinngangen i Trøndelag vært på 28,8 milliarder kr. Dette tallet innbefatter skatt til stat, kommune og fylkeskommune – i tillegg til medlemsavgift og arbeidsgiveravgift til folketrygden.

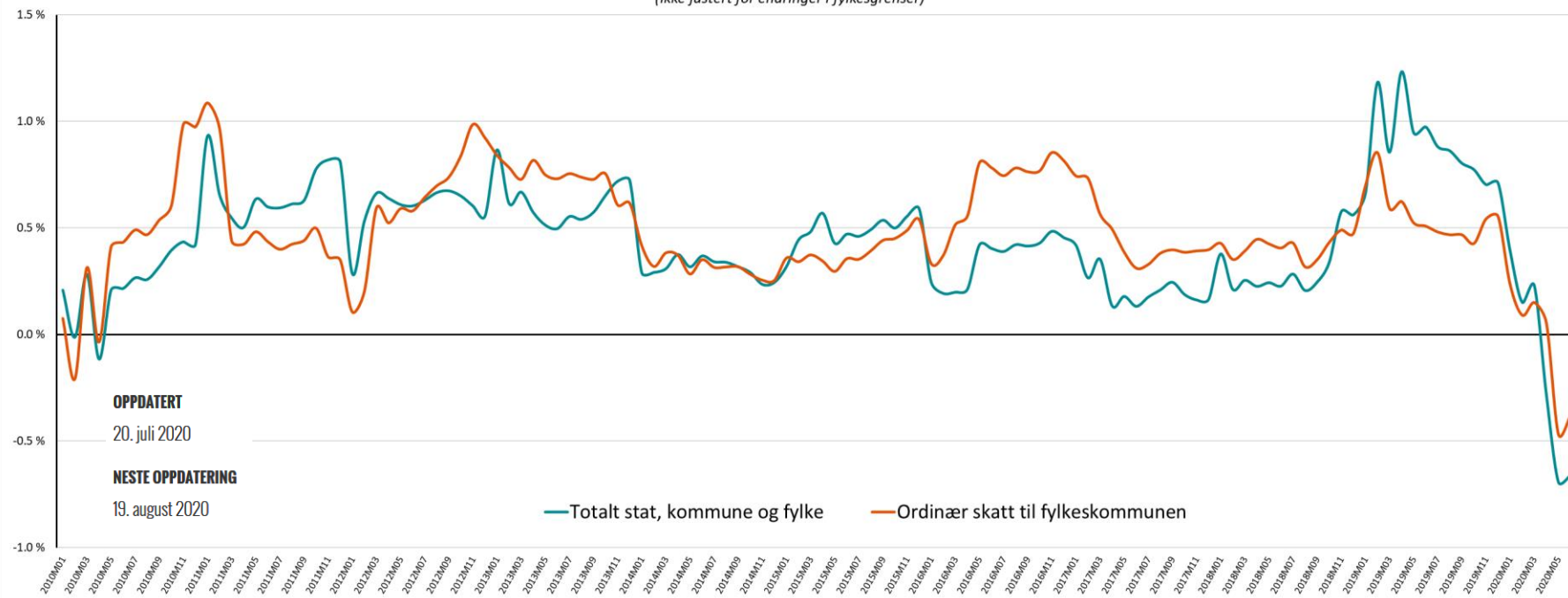
Skatteinngangen i Trøndelag de første 6 månedene av 2020 er 6,6 % lavere enn i samme periode i 2019. Det er spesielt i april og mai måned at man har hatt en betydelig nedgang i skatteinngangen. Det er spesielt arbeidsgiveravgift til folketrygda som er ned betydelig.

I mai, som er en relativt stor skattemåned, var skatteinngangen ned 15,8 % sammenlignet med mai 2019. I juni 2020, som er en liten skattemåned, var skatteinngangen opp 23 % sammenlignet med juni 2019.

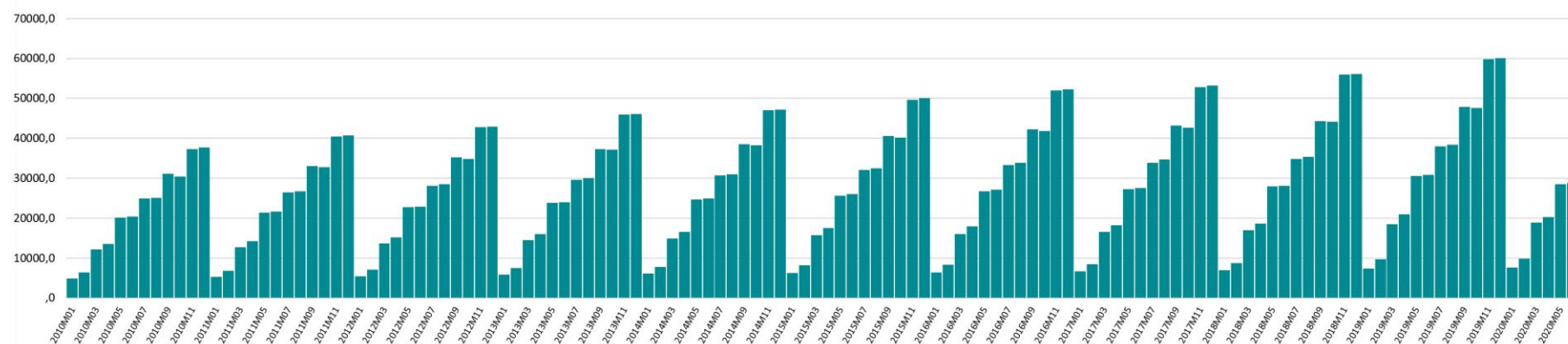
Nasjonalt var skatteinngangen de første 6 månedene av 2020 ned 9,3 % sammenlignet med 2019. Blant fylkene er det Innlandet (-9,3 %), Vestfold og Telemark (-8,5 %) og Oslo (-8,4%) som har hatt den største nedgangen sammenlignet med 2019. I tillegg har det vært en betydelig nedgang i skatteinngangen fra kontinental-sokkelen, ned 21 % de første 6 månedene av 2020 sammenlignet med 2019.

Trøndelag er ett av fylkene hvor nedgangen i skatteinngangen er minst markant. Kun Nordland (5,3 %) og Troms og Finnmark (-3,8) har en mindre nedgang.

Akkumulerte skatteinngang i Trøndelag
prosentvisendring fra samme måned foregående år. Januar 2010 - Juni 2020
(Ikke justert for endringer i fylkesgrenser)



Akkumulerte skatteinngang (mill kr) totalt til stat, kommune og fylke i Trøndelag. Per måned januar 2010 til Juni 2020



Konkursåpninger i Trøndelag

Så langt har vi ikke sett noen bølge av konkurser som følge av Covid-19-krisen hverken i Trøndelag eller nasjonalt. Antall konkursåpninger så langt i år har vært på samme nivå eller lavere enn i 2019. Spesielt siden april har tallene være lavere enn i 2019.

Men krisen i norsk og internasjonal økonomi fryktes å medføre mange konkurser i tiden framover. Samtidig vil tiltak fra myndighetene kunne dempe antallet konkursåpninger.

Her bør man være oppmerksom på at Skatteetaten den 13. mars bestemte seg for være mer restriktiv enn vanlig knyttet til utsending av konkursbegjæring under Covid-19 krisen. Skatteetaten står vanligvis for en stor andel av konkursbegjæringene.

Videre vil smitteverntiltakene også kunne påvirke rapporteringen og dermed statistikkgrunnlaget. Vanligvis går det noe tid fra et foretak kommer i vanskeligheter til det blir insolvent og blir begjært konkurs. Statistikken må tolkes i lys av dette.

Dataene baserer seg på kunngjøringer om konkursåpning fra konkursregisteret i Brønnøysund.

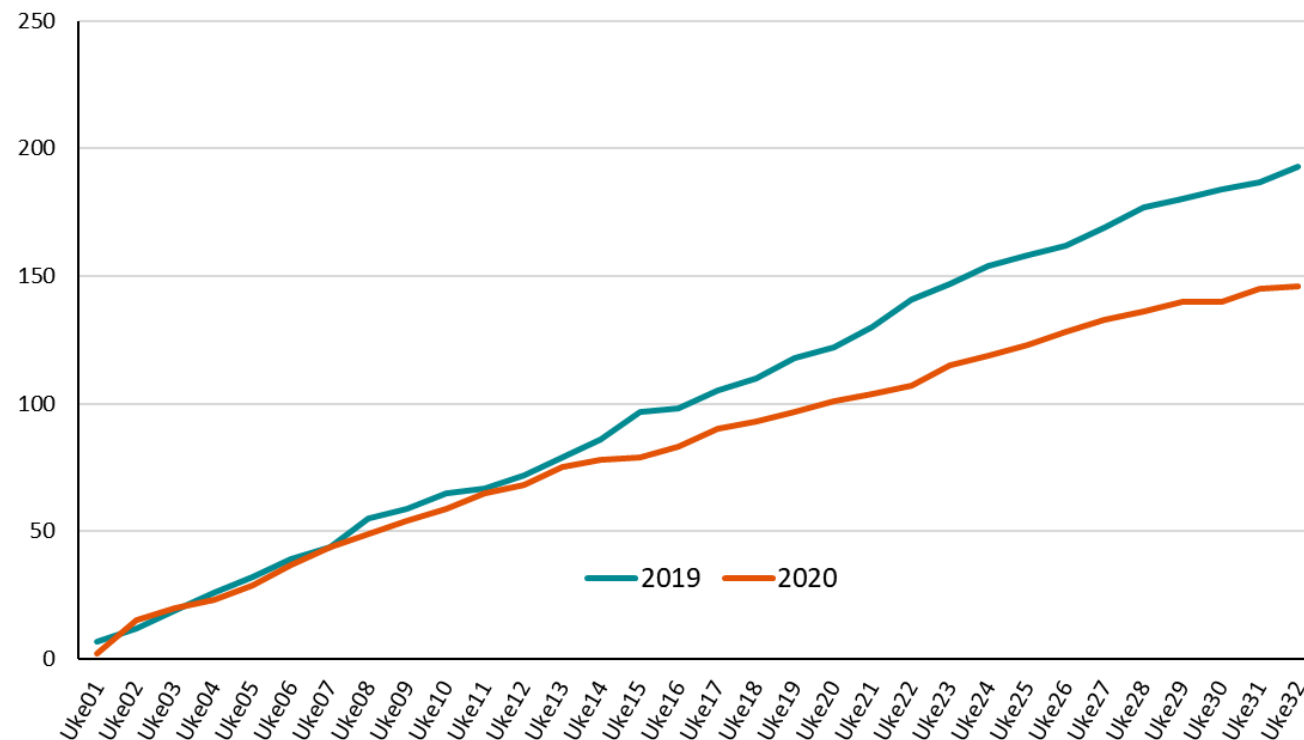
Det er domstolene som kan åpne konkurs hos en skyldner. Insolvens er et vilkår for at det kan åpnes konkurs, men konkurs blir bare åpnet dersom noen ønsker det: en kreditor eller skyldneren selv.

Begjæring om åpning av konkurs sendes til den lokale domstolen/tingretten der skyldneren bor – eller har sitt hovedforretningssted.

Etter at tingretten har mottatt begjæringen om åpning av konkurs, kaller den raskt inn til et møte. I dette møtet deltar skyldneren og den kreditoren som har bedt om konkursen. Dersom tingretten finner at den som begjærer konkurs har et krav (og dette ikke er sikret med betryggende pant) og finner at skyldneren er insolvent, blir det avsagt kjennelse om åpning av konkurs.

Konkurser hittil i år i Trøndelag

per uke i 2020 og 2019



Nøkkeltall konkurser i Trøndelag frem til uke 32 i 2020 og 2019.

	2019	2020
Antall konkurser	193	146
Omsetning (1 000 kr)	1 485 093	894 995
Tilsette	917	589
Eksportverdi (1 000 kr)	1139	13 629
Importverdi (1 000 kr)	35 817	118 440

Kompensasjonsordningen

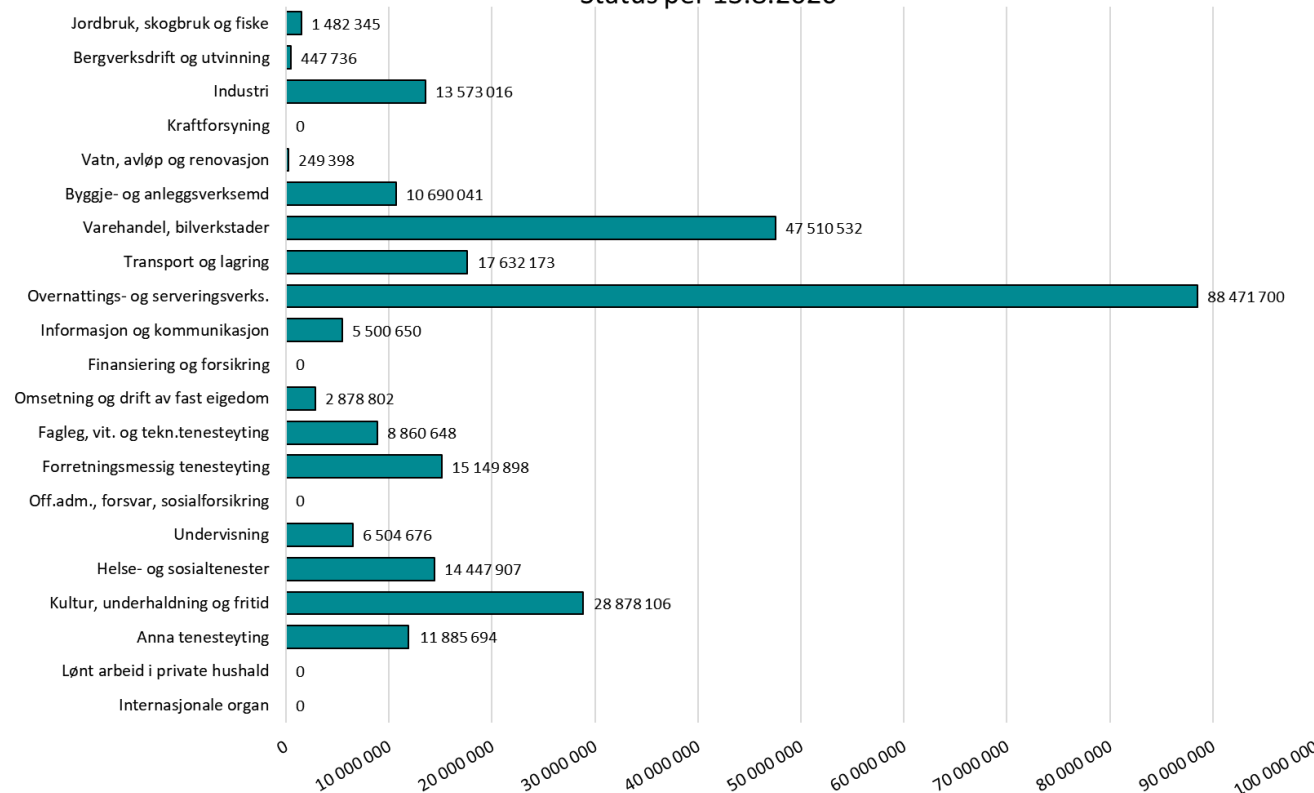
Virksomheter med stort fall i omsetning som følge av virusutbruddet kan få en kompensasjon fra staten for å dekke en del av sine faste kostander.

Per 13. august har 2 544 virksomheter i Trøndelag fått en kompensasjon på til sammen 274,3 millioner kr. Det er 5,6 % av den totale tildelingen til virksomheter i Norge under ordningen. Så langt har det vært 2 044 tildelinger på total 94,8 millioner kr i Trøndelag for mars, 1 939 tildelinger på totalt 113,8 millioner kr for april og 900 tildelinger på totalt 65,7 millioner kr for mai.

Det må tas forbehold om virksomheter med aktivitet i Trøndelag som er en del av konsern med hovedkontor i andre deler av landet og at det er bedrifter med hovedkontor i Trøndelag med virksomhet i andre deler av landet.

Tildelinger (kr) til virksomheter i Trøndelag fra kompensasjonsordningen.

Status per 13.8.2020



10 største tildelinger for mars, april og mai fra kompensasjonsordningen til virksomheter i Trøndelag. data per 13.8.2020

Mars		April		Mai	
BIG BITE AS	kr 1 078 680	RØROS HOTELL AS	kr 1 512 620	RØROS HOTELL AS	kr 1 283 042
BRN BEST RETAIL NORGE AS	kr 1 059 931	IMPULSE TRENINGSSENTER AS	kr 1 485 493	IMPULSE TRENINGSSENTER AS	kr 1 257 874
RØROS HOTELL AS	kr 941 060	BIG BITE AS	kr 1 107 072	TOYOTA BILIA AS	kr 1 157 405
FALKANGER SKO AS	kr 841 196	TRONDHEIM PARKERING AS	kr 1 075 594	AVIATOR AIRPORT ALLIANCE AS	kr 1 136 277
BRANDO AS	kr 812 963	AVIATOR AIRPORT ALLIANCE AS	kr 1 052 180	TRONDHEIM KINO AS	kr 1 084 625
TRONDHEIM KINO AS	kr 812 016	OPPDAL HOTELLDRIFT AS	kr 903 238	WIRELESS INSTRUMENTATION S	kr 912 558
IMPULSE TRENINGSSENTER AS	kr 777 911	WIRELESS INSTRUMENTATION SY	kr 894 545	TRONDHEIM PARKERING AS	kr 895 656
HOTELL BAKERIET AS	kr 758 000	COMFORT HOTEL PARK AS	kr 882 532	OPPDAL HOTELLDRIFT AS	kr 797 924
RESTAURANTER I TRONDHEIM AS	kr 749 797	RESTAURANTER I TRONDHEIM AS	kr 882 402	COMFORT HOTEL PARK AS	kr 791 455
BRANDO KIDS AS	kr 719 391	NORPORT AS	kr 874 331	3 T ROSTEN AS	kr 742 330

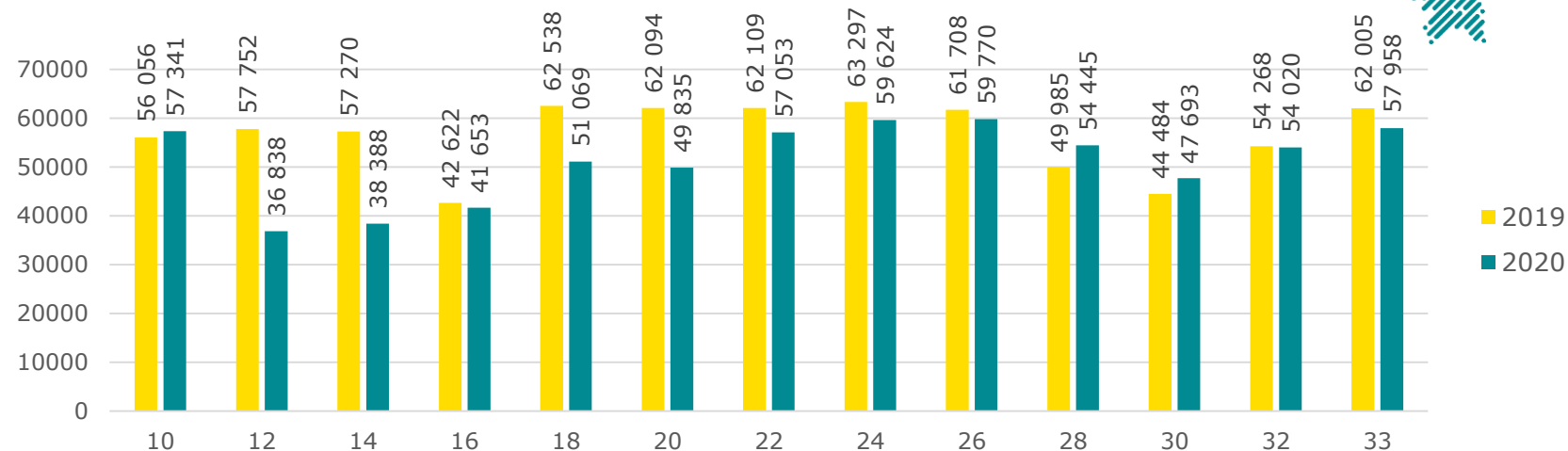
Trafikk på trønderske veier

Til tross for restriksjoner for innreise fra utenlandske turister så har trafikken på Trønderske veier vært høyere enn i fjor på samme tid. Det kan synes som at økningen i bilferierende nordmenn har vært større enn bortfallet av utenlandske turister. Før ferien så var trafikken noe lavere enn 2019-nivået, og i uke 33 er trafikken tilbake på samme eller lavere nivå enn 2019.

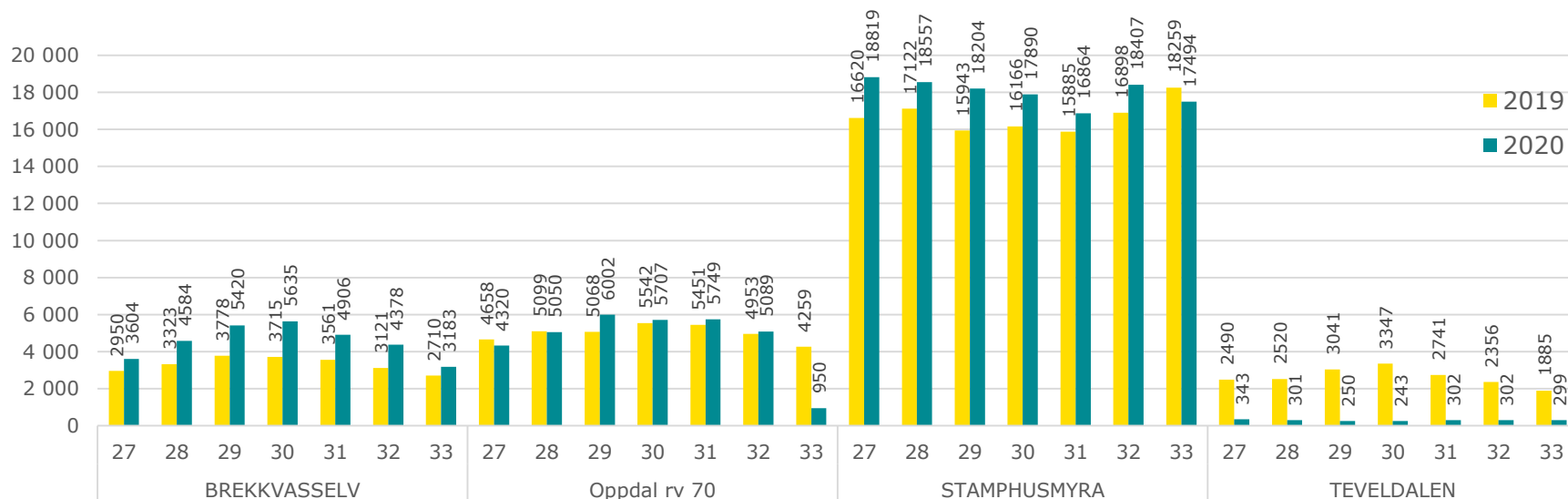
Tendensen er stort sett de samme rundt om i fylket, men det kan se ut som det har mer vekst i ferietrafikken nordover (Brekkvasselv) i forhold til vestover fra Oppdal på Rv 70.

Grensetrafikken er fortsatt lav. 299 kjøretøy passerte E14 Teveldalen sist tirsdag, mot 1087 i uke 10 og 1885 på samme dag i 2019.

Vegtrafikk på tirsdager i uke 10-33 på E6 Kroppan bru



Vegtrafikk på tirsdager i uke 27-33 på ulike tellepunkt i Trøndelag.





NHO medlemsundersøkelsen

Siste medlemsundersøkelse fra NHO er fra 11.-13. august.

De **nasjonale** tallene viser at hver 10. bedrift har sagt opp ansatte – og flere av disse vil si opp enda flere. Samtidig har tallene for konkursfrykt og akutt pengemangel gått motsatt vei.

- 6 av 10 av de som allerede har sagt opp, planlegger ytterligere oppsigelser.
- Fortsatt like mange som vil si opp ansatte, som før sommeren: 19 prosent
- Færre frykter konkurs: 12 prosent – mot 13
- Færre har akutt pengemangel: 13 prosent – mot 17
- Færre opplever omsetningssvikt: 45 prosent – mot 56

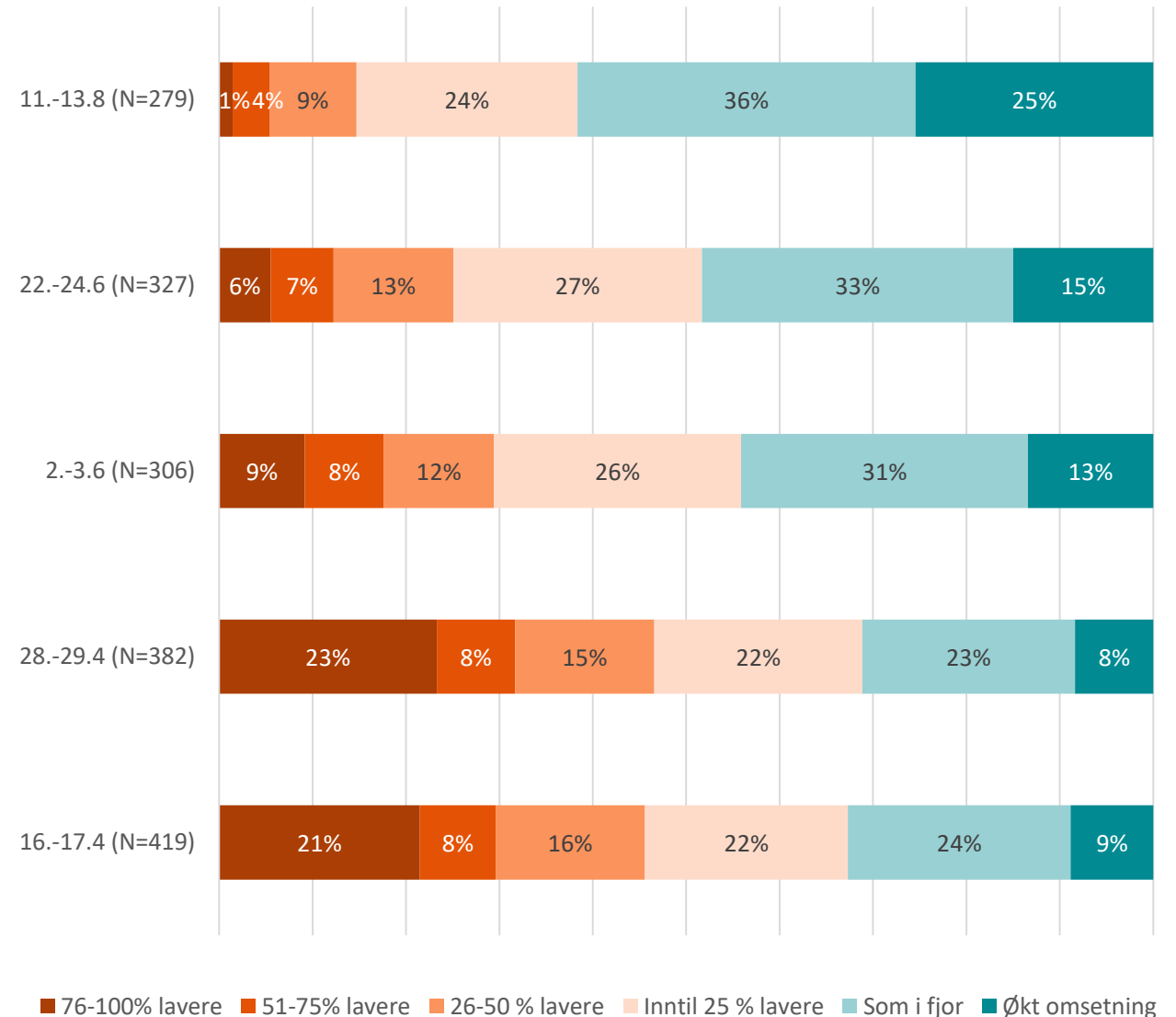
NHO medlemsundersøkelsen

Dette er trønderske data fra NHO medlemsundersøkelsen fra 11.-13. august. Tallene må tolkes med forsiktighet ettersom det er relativt få respondenter og ikke vektet for bedriftsstørrelse og bransje. Antall responderer i denne runden er 279 bedrifter.

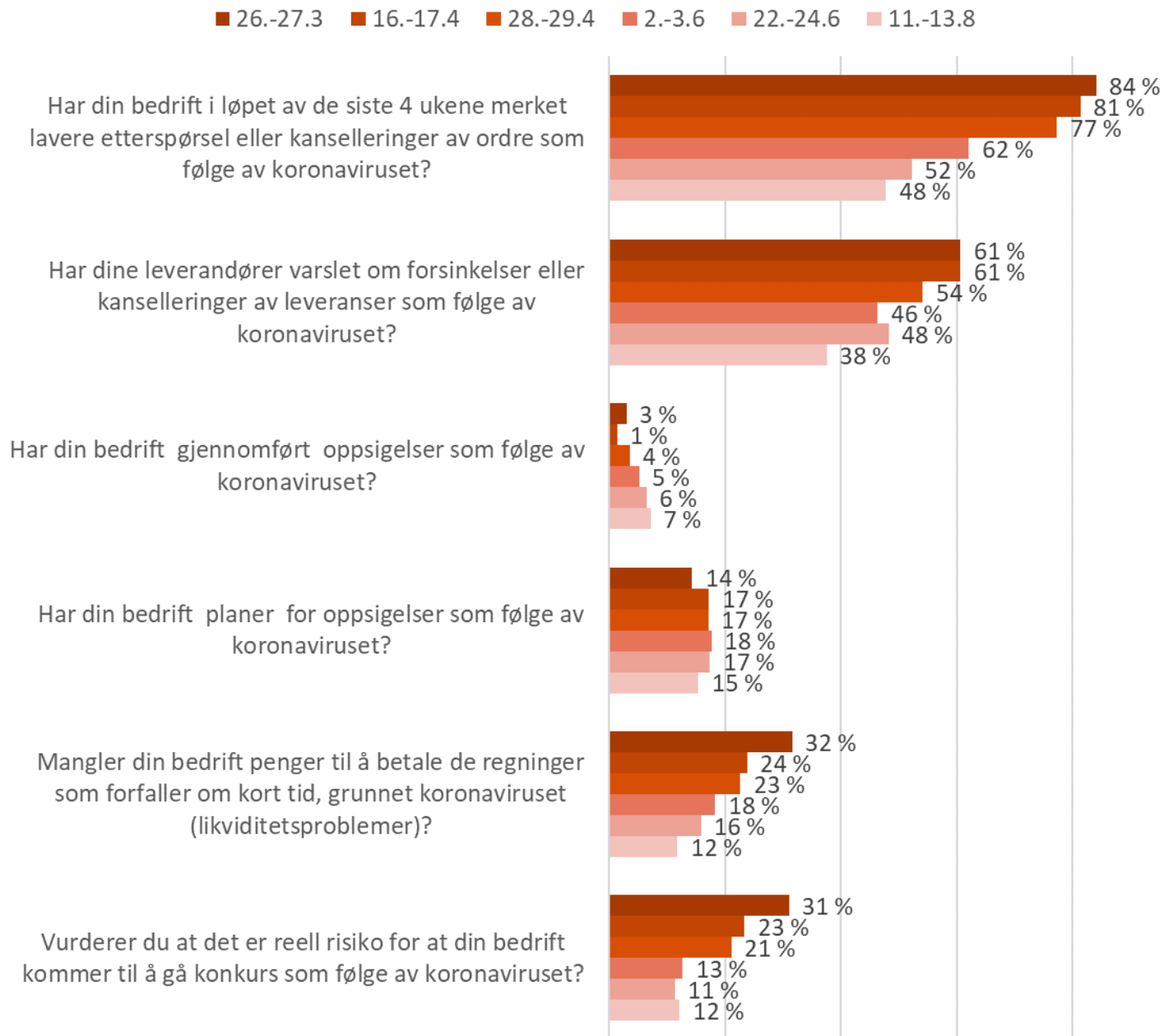
Noen sentrale poenger:

- Trøndelag opplever fortsatt virkninger på omtrent samme nivå som landet for øvrig.
- Siden forrige medlemsundersøkelse er det klar bedring på omsetning, færre bedrifter med planer om oppsigelser og lavere andel med likviditetsproblemer. Så er spørsmålet om den positive trenden vedvarer når ferietiden er over.
- Fortsatt er det 12 % av bedriftene som vurderer en reel risiko for at bedriften går konkurs som følge av koronaviruset.

NHO Medlemsundersøkelsen: Hvordan har omsetningen i deres bedrift vært de siste 4 uker, sammenlignet med samme periode i fjor?



Bevarelser fra Trønderske bedrifter på NHOs medlemsundersøkelse. Andel som svarer "Ja"



NB!
Det er ikke vektet for bedriftenes størrelse eller bransjetilhørighet. En stemme er en stemme, enten bedriften er liten eller stor og uavhengig av hvilken bransje den representerer.

Interessante rapporter og analyser:



[Pengepolitisk rapport 2/2020](#)

Norges bank 18.juni

[Konjunkturtendensene med nasjonalregnskap for april 2020](#)

SSB 5. juni

[Konjunkturtendensene med foreløpig nasjonalregnskap for mars 2020 og 1. kvartal 2020](#)

SSB 24. april

[Covid-19 – Analyse av økonomiske tiltak, insentiver for vekst og omstilling](#)

Rapport 3 fra ekspertgruppen på oppdrag for Finansdepartementet (Holdenutvalget)
26 mai

[Samfunnsøkonomisk vurdering av smitteverntiltak – covid-19](#)

Rapport 2 fra ekspertgruppen på oppdrag for Helsedirektoratet (Holdenutvalget)
26 mai

[Samfunnsøkonomisk vurdering av smitteverntiltak – covid-19](#)

Rapport 1 fra ekspertgruppen på oppdrag for Helsedirektoratet (Holdenutvalget)
7.april

[NHO Økonomisk overblikk 2/2020 - oppdaterte anslag](#)

28. Mai

[NHO Økonomisk overblikk 1/2020 - oppdaterte anslag](#)

7. april

[KORONAKRISENS FØRSTE UKER– HVEM TOK STØYTEN I ARBEIDSLIVET?](#)

[Data sett](#)

Frischsenteret:Bernt Bratsberg, Simen Markussen, Knut Røed, Oddbjørn Raaum -
SSB:Trond Vigtel NAV:Gaute Eielsen 28. mars

[Etterspørselsnedgang og ringvirkninger av disse som følge av Covid-19 og tiltak for å redusere smittespredningen](#)

SSB: Thomas von Brasch, Ådne Cappelen, Håvard Hungnes, Jørgen Ouren 7. april

[Regional effekt av korona for norsk eksportrettet næringsliv](#)

Menon 1. april

[Koronatiltakene kutter produksjonen med 29 milliarder kroner i måneden som følge av stans i seks næringer](#)

Vista analyse 14. april

[Langsiktige konsekvenser for familier](#)

Katrine Vellesen Løken og Kjell G. Salvanes, NHH-FAIR 16. april

[Hvor mye koster koronakrisen?](#)

Leif Anders Thorsrud, BI 5. april

[World Economic Outlook, April 2020](#)

IMF 14. april

[Global Energy Review 2020 The impacts of the Covid-19 crisis on global energy demand and CO2 emissions](#)

IEA 30. April

[Pengepolitisk oppdatering mai 2020](#)


Norges bank 7.mai

[Eiendom Norges boligprisstatistikk](#)

juli 2020

[Forventningsundersøkelsen 2. kvartal 2020](#)

Eppinion på vegne av Norges Bank 20 mai



**Trøndelag
fylkeskommune**

Trööndelagen fylhkentjielte

trondelagfylke.no | fb.com/trondelagfylke